



# DIÁRIO OFICIAL

## PREFEITURA MUNICIPAL DE PINTADAS - BA

QUARTA-FEIRA – 27 DE JULHO DE 2022 - ANO II – EDIÇÃO Nº 92

Edição eletrônica disponível no site [www.pmpintadas.transparenciaoficialba.com.br](http://www.pmpintadas.transparenciaoficialba.com.br) e garantido sua autenticidade por certificado digital ICP-BRASIL

# PREFEITURA MUNICIPAL DE PINTADAS PUBLICA:

- **RELATÓRIO RESUMIDO DE EXECUÇÃO ORÇAMENTÁRIA (3º BIMESTRE) /2022**

**IMPrensa OFICIAL  
UMA GESTÃO LEGAL  
E TRANSPARENTE**

- Gestor(a): Valcyr Almeida Rios
- Rua Sete de Setembro nº 44 - Centro - Pintadas - Ba
- Tel: 75 3693-2301



# DIÁRIO OFICIAL

## PREFEITURA MUNICIPAL DE PINTADAS - BA

QUARTA-FEIRA  
27 DE JULHO DE 2022  
ANO II – EDIÇÃO Nº 92

Edição eletrônica disponível no site [www.pmpintadas.transparenciaoficialba.com.br](http://www.pmpintadas.transparenciaoficialba.com.br) e garantido sua autenticidade por certificado digital ICP-BRASIL

BA - EXECUTIVO

PREFEITURA MUNICIPAL DE PINTADAS

RELATÓRIO RESUMIDO DE EXECUÇÃO ORÇAMENTÁRIA

BALANÇO ORÇAMENTÁRIO

ORÇAMENTO FISCAL DA SEGURIDADE SOCIAL

(Janeiro a Junho) - 3º Bimestre de 2022



RREO - Anexo 1 (LRF, Art. 52, inciso I, alíneas "a" e "b" do inciso II e §1º)

Em Reais

RECEITAS	PREVISÃO INICIAL	PREVISÃO ATUALIZADA (a)	RECEITAS REALIZADAS				SALDO (a-c)
			No Bimestre (b)	% (b/a)	Até o Bimestre (c)	% (c/a)	
RECEITAS (EXCETO INTRA-ORÇAMENTÁRIAS) (I)	30.897.291,00	30.897.291,00	7.336.385,91	23,74	19.673.220,80	63,67	11.224.070,20
RECEITAS CORRENTES	29.852.291,00	29.852.291,00	6.949.568,12	23,28	18.544.449,20	62,12	11.307.841,80
IMPOSTOS, TAXAS E CONTRIBUIÇÕES DE MELHORIA	963.067,13	963.067,13	236.535,92	24,56	767.052,44	79,65	196.014,69
Impostos	840.216,57	840.216,57	206.565,91	24,58	663.121,18	78,92	177.095,39
Impostos sobre o Patrimônio	177.426,31	177.426,31	64.390,47	36,29	166.509,53	93,85	10.916,78
Impostos sobre a Renda e Proventos de Qualquer Natureza	310.424,88	310.424,88	14.927,39	4,81	101.410,51	32,67	209.014,37
Impostos sobre a Produção e Circulação de Mercadorias e Serviços	352.365,38	352.365,38	127.248,05	36,11	395.201,14	112,16	-42.835,76
Taxas	122.850,56	122.850,56	29.970,01	24,40	103.931,26	84,60	18.919,30
Taxas pelo Exercício do Poder de Polícia	122.850,56	122.850,56	29.970,01	24,40	103.931,26	84,60	18.919,30
RECEITA PATRIMONIAL	18.608,35	18.608,35	54.555,98	293,18	146.747,36	788,61	-128.139,01
Valores Mobiliários	18.608,35	18.608,35	54.555,98	293,18	146.747,36	788,61	-128.139,01
Juros e Correções Monetárias	18.608,35	18.608,35	54.555,98	293,18	146.747,36	788,61	-128.139,01
RECEITA DE SERVIÇOS	0,00	0,00	120,00	2.000,00	1.257,00	5.700,00	-1.257,00
Outros Serviços	0,00	0,00	120,00	2.000,00	1.257,00	5.700,00	-1.257,00
Outros Serviços	0,00	0,00	120,00	2.000,00	1.257,00	5.700,00	-1.257,00
TRANSFERÊNCIAS CORRENTES	28.859.911,59	28.859.911,59	6.655.873,90	23,06	17.613.976,45	61,03	11.245.935,14
Transferências da União e de suas Entidades	18.803.808,42	18.803.808,42	4.907.824,09	26,10	12.614.791,61	67,09	6.189.016,81
Transferências Decorrentes de Participação na Receita da União	11.591.579,95	11.591.579,95	2.734.931,18	23,59	8.110.563,13	69,97	3.481.016,82
Transferências das Compensações Financeiras pela Exploração de Recursos Naturais	274.446,27	274.446,27	90.478,23	32,97	242.912,96	88,51	31.533,31
Transferências de Recursos do Sistema Único de Saúde - SUS	4.223.341,39	4.223.341,39	1.173.604,39	27,79	1.882.799,16	44,58	2.340.542,23
Transferências de Recursos do Fundo Nacional do Desenvolvimento da Educação - FNDE	502.418,24	502.418,24	81.493,20	16,22	248.137,25	49,39	254.280,99
Transferências de Recursos de Complementação da União ao Fundo de Manutenção e Desenvolvimento da Educação Básica e de Valorização dos Profissionais d	1.820.260,42	1.820.260,42	579.050,68	31,81	1.801.341,50	98,96	18.918,92
Transferências de Recursos do Fundo Nacional de Assistência Social - FNAS	391.762,15	391.762,15	28.448,67	7,26	103.526,87	26,43	288.235,28
Outras Transferências de Recursos da União e de suas Entidades	0,00	0,00	219.817,74	1.774,00	225.510,74	1.074,00	-225.510,74
Transferências dos Estados e do Distrito Federal e de suas Entidades	3.038.315,18	3.038.315,18	598.269,19	19,69	1.687.478,09	55,54	1.350.837,09
Participação na Receita dos Estados e Distrito Federal	2.838.765,50	2.838.765,50	511.589,27	18,02	1.484.096,36	52,28	1.354.669,14
Transferências de Recursos do Sistema Único de Saúde - SUS	49.509,62	49.509,62	40.349,53	81,50	143.585,52	290,02	-94.075,90
Transferências de Convênios dos Estados e DF e de Suas Entidades	104.500,00	104.500,00	41.132,39	39,36	41.132,39	39,36	63.367,61
Outras Transferências dos Estados e Distrito Federal	45.540,06	45.540,06	5.198,00	11,41	18.663,82	40,98	26.876,24
Transferências de Outras Instituições Públicas	7.017.787,99	7.017.787,99	1.149.780,62	16,38	3.311.706,75	47,19	3.706.081,24
Transferências de Recursos do Fundo de Manutenção e Desenvolvimento da Educação Básica e de Valorização dos Profissionais da Educação - FUNDEB	7.017.787,99	7.017.787,99	1.149.780,62	16,38	3.311.706,75	47,19	3.706.081,24
OUTRAS RECEITAS CORRENTES	10.703,93	10.703,93	2.482,32	23,19	15.415,95	144,02	-4.712,02
Multas Administrativas, Contratuais e Judiciais	5.225,00	5.225,00	1.026,91	19,65	4.107,64	78,62	1.117,36
Multas Administrativas, Contratuais e Judiciais	5.225,00	5.225,00	1.026,91	19,65	4.107,64	78,62	1.117,36
Indenizações, Restituições e Ressarcimentos	5.225,00	5.225,00	1.455,41	27,85	11.308,31	216,43	-6.083,31
Restituições	0,00	0,00	1.455,41	5.541,00	8.617,58	1.758,00	-8.617,58
Ressarcimentos	5.225,00	5.225,00	0,00	0,00	2.690,73	51,50	2.534,27
Demais Receitas Correntes	253,93	253,93	0,00	0,00	0,00	0,00	253,93
Outras Receitas Correntes	253,93	253,93	0,00	0,00	0,00	0,00	253,93
RECEITAS DE CAPITAL	1.045.000,00	1.045.000,00	386.817,79	37,02	1.128.771,60	108,02	-83.771,60
ALIENAÇÃO DE BENS	0,00	0,00	117.000,00	0,000,00	124.400,00	0,000,00	-124.400,00





# DIÁRIO OFICIAL

## PREFEITURA MUNICIPAL DE PINTADAS - BA

QUARTA-FEIRA  
27 DE JULHO DE 2022  
ANO II – EDIÇÃO Nº 92

Edição eletrônica disponível no site [www.pmpintadas.transparenciaoficialba.com.br](http://www.pmpintadas.transparenciaoficialba.com.br) e garantido sua autenticidade por certificado digital ICP-BRASIL

BA - EXECUTIVO

PREFEITURA MUNICIPAL DE PINTADAS

RELATÓRIO RESUMIDO DE EXECUÇÃO ORÇAMENTÁRIA

BALANÇO ORÇAMENTÁRIO

ORÇAMENTO FISCAL DA SEGURIDADE SOCIAL

(Janeiro a Junho) - 3º Bimestre de 2022



Alienação de Bens Móveis	0,00	0,00	117.000,00	0.000,00	124.400,00	0.000,00	-124.400,00
Alienação de Bens Móveis e Semoventes	0,00	0,00	117.000,00	0.000,00	124.400,00	0.000,00	-124.400,00
TRANSFERÊNCIAS DE CAPITAL	1.045.000,00	1.045.000,00	269.817,79	25,82	1.004.371,60	96,11	40.628,40
Transferências da União e de suas Entidades	1.045.000,00	1.045.000,00	0,00	0,00	734.553,81	70,29	310.446,19
Transferências de Convênios da União e de suas Entidades	1.045.000,00	1.045.000,00	0,00	0,00	734.553,81	70,29	310.446,19
Transferências dos Estados e do Distrito Federal e de suas Entidades	0,00	0,00	269.817,79	1.779,00	269.817,79	1.779,00	-269.817,79
Transferências de Convênios dos Estados e DF e de Suas Entidades	0,00	0,00	269.817,79	1.779,00	269.817,79	1.779,00	-269.817,79
RECEITAS (INTRA-ORÇAMENTÁRIAS) (II)	0,00	0,00	0,00	0,00	0,00	0,00	0,00
SUBTOTAL DAS RECEITAS (III) = (I + II)	30.897.291,00	30.897.291,00	7.336.385,91	23,74	19.673.220,80	63,67	11.224.070,20
OPERAÇÕES DE CRÉDITO / REFINANCIAMENTO (IV)	0,00	0,00	0,00	0,00	0,00	0,00	0,00
Operações de Crédito - Mercado Interno	0,00	0,00	0,00	0,00	0,00	0,00	0,00
Mobiliária	0,00	0,00	0,00	0,00	0,00	0,00	0,00
Contratual	0,00	0,00	0,00	0,00	0,00	0,00	0,00
Operações de Crédito - Mercado Externo	0,00	0,00	0,00	0,00	0,00	0,00	0,00
Mobiliária	0,00	0,00	0,00	0,00	0,00	0,00	0,00
Contratual	0,00	0,00	0,00	0,00	0,00	0,00	0,00
SUBTOTAL COM REFINANCIAMENTO (V) = (III + IV)	30.897.291,00	30.897.291,00	7.336.385,91	23,74	19.673.220,80	63,67	11.224.070,20
DÉFICIT (VI)	--	--	--	--	0,00	--	--
TOTAL (VII) = (V + VI)	30.897.291,00	30.897.291,00	7.336.385,91	23,74	19.673.220,80	63,67	11.224.070,20
SALDOS DE EXERCÍCIOS ANTERIORES	--	--	--	--	--	--	--
Recursos Arrecadados em Exercícios Anteriores - RPPS	--	--	--	--	--	--	--
Superávit Financeiro Utilizado para Créditos Adicionais	--	--	--	--	--	--	--



# DIÁRIO OFICIAL

## PREFEITURA MUNICIPAL DE PINTADAS - BA

QUARTA-FEIRA  
27 DE JULHO DE 2022  
ANO II – EDIÇÃO Nº 92

Edição eletrônica disponível no site [www.pmpintadas.transparenciaoficialba.com.br](http://www.pmpintadas.transparenciaoficialba.com.br) e garantido sua autenticidade por certificado digital ICP-BRASIL

DESPESAS	DOTAÇÃO INICIAL (d)	DOTAÇÃO ATUALIZADA (e)	DESPESAS EMPENHADAS		SALDO (g)=(e-f)	DESPESAS LIQUIDADAS		SALDO (i)=(e-h)	DESPESAS PAGAS ATÉ O MÊS (j)	INSCRITAS EM RESTOS A PAGAR NÃO PROCESSADOS (k)
			No Bimestre	Até o Bimestre (f)		No Bimestre	Até o Bimestre (h)			
DESPESAS (EXCETO INTRA-ORÇAMENTÁRIAS) (VIII)	30.897.291,00	30.897.291,00	2.789.973,19	27.688.961,36	3.208.329,64	6.977.588,71	18.270.695,77	12.626.595,23	18.269.655,77	0,00
DESPESAS CORRENTES	28.322.607,49	27.202.168,04	2.289.756,33	24.790.586,05	2.411.581,99	6.349.538,87	16.515.775,28	10.686.392,76	16.514.735,28	0,00
PESSOAL E ENCARGOS SOCIAIS	15.331.476,29	13.454.484,15	-1.018.833,33	12.875.755,72	578.728,43	2.839.228,97	8.248.446,22	5.206.037,93	8.248.446,22	0,00
JUROS E ENCARGOS DA DÍVIDA	17.765,00	13.765,00	0,00	0,00	13.765,00	0,00	0,00	13.765,00	0,00	0,00
OUTRAS DESPESAS CORRENTES	12.973.366,20	13.733.918,89	3.308.589,66	11.914.830,33	1.819.088,56	3.510.309,90	8.267.329,06	5.466.589,83	8.266.289,06	0,00
DESPESAS DE CAPITAL	2.038.683,51	3.159.122,96	500.216,86	2.898.375,31	260.747,65	628.049,84	1.754.920,49	1.404.202,47	1.754.920,49	0,00
INVESTIMENTOS	1.570.843,51	2.818.696,13	500.216,86	2.575.302,07	243.394,06	537.947,01	1.515.216,08	1.303.480,05	1.515.216,08	0,00
AMORTIZAÇÃO DA DÍVIDA	467.840,00	340.426,83	0,00	323.073,24	17.353,59	90.102,83	239.704,41	100.722,42	239.704,41	0,00
RESERVA DE CONTINGÊNCIA	536.000,00	536.000,00	0,00	0,00	536.000,00	0,00	0,00	536.000,00	0,00	0,00
RESERVA DE CONTINGÊNCIA	536.000,00	536.000,00	0,00	0,00	536.000,00	0,00	0,00	536.000,00	0,00	0,00
DESPESAS (INTRA-ORÇAMENTÁRIAS) (IX)	0,00	0,00	0,00	0,00	0,00	0,00	0,00	0,00	0,00	0,00
SUBTOTAL DAS DESPESAS (X) = (VIII + IX)	30.897.291,00	30.897.291,00	2.789.973,19	27.688.961,36	3.208.329,64	6.977.588,71	18.270.695,77	12.626.595,23	18.269.655,77	0,00
AMORTIZAÇÃO DA DÍV. / REFINANCIAMENTO (XI)	0,00	0,00	0,00	0,00	0,00	0,00	0,00	0,00	0,00	0,00
Amortização da Dívida Interna	0,00	0,00	0,00	0,00	0,00	0,00	0,00	0,00	0,00	0,00
Dívida Mobiliária	0,00	0,00	0,00	0,00	0,00	0,00	0,00	0,00	0,00	0,00
Outras Dívidas	0,00	0,00	0,00	0,00	0,00	0,00	0,00	0,00	0,00	0,00
Amortização da Dívida Externa	0,00	0,00	0,00	0,00	0,00	0,00	0,00	0,00	0,00	0,00
Dívida Mobiliária	0,00	0,00	0,00	0,00	0,00	0,00	0,00	0,00	0,00	0,00
Outras Dívidas	0,00	0,00	0,00	0,00	0,00	0,00	0,00	0,00	0,00	0,00
SUBTOTAL C/ REFINANCIAMENTO (XII) = (X + XI)	30.897.291,00	30.897.291,00	2.789.973,19	27.688.961,36	3.208.329,64	6.977.588,71	18.270.695,77	12.626.595,23	18.269.655,77	0,00
SUPERÁVIT (XIII)	--	--	--	--	--	--	1.402.525,03	--	--	--
TOTAL (XIV) = (XII + XIII)	30.897.291,00	30.897.291,00	2.789.973,19	27.688.961,36	3.208.329,64	6.977.588,71	19.673.220,80	12.626.595,23	18.269.655,77	0,00
RESERVA DO RPPS	0,00	0,00	0,00	0,00	0,00	0,00	0,00	0,00	0,00	0,00

1 FONTE: Sistema: Sistema CONTÁBIL, Unidade Responsável: PREFEITURA MUNICIPAL DE PINTADAS, Emissão: 25/07/2022, às 13:47:14, Assinado Digitalmente no dia 25/07/2022, às 13:47:14.

2 O déficit será apurado pela diferença entre a receita realizada e a despesa liquidada nos cinco primeiros bimestres e a despesa empenhada no último bimestre.

3 Essa linha será apresentada somente no Demonstrativo aplicado aos Estados

VALCYR ALMEIDA RIOS  
Prefeito Municipal  
CPF : 356.144.635-34

WANDERLEY SILVA GOMES  
Secretário de Governo e Administração Financeira  
CPF : 014.732.655-92

ODALTON PEREIRA DE ARAUJO  
Contador  
Reg. Prof.: CRC-BA 020817/O-7



# DIÁRIO OFICIAL

## PREFEITURA MUNICIPAL DE PINTADAS - BA

QUARTA-FEIRA  
27 DE JULHO DE 2022  
ANO II – EDIÇÃO Nº 92

Edição eletrônica disponível no site [www.pmpintadas.transparenciaoficialba.com.br](http://www.pmpintadas.transparenciaoficialba.com.br) e garantido sua autenticidade por certificado digital ICP-BRASIL

BA - EXECUTIVO

PREFEITURA MUNICIPAL DE PINTADAS

RELATÓRIO RESUMIDO DE EXECUÇÃO ORÇAMENTÁRIA

DEMONSTRATIVO DA EXECUÇÃO DAS DESPESAS POR FUNÇÃO/SUBFUNÇÃO

ORÇAMENTO FISCAL DA SEGURIDADE SOCIAL

(Janeiro a Junho) - 3º Bimestre de 2022



RREO - Anexo 2 (LRF, Art. 52, inciso II, alínea "c")

FUNÇÃO / SUBFUNÇÃO	DOTAÇÃO INICIAL	DOTAÇÃO ATUALIZADA (a)	DESPESAS EMPENHADAS			SALDO (c) = (a-b)	DESPESAS LIQUIDADAS			SALDO (e) = (a-d)	INSCRITAS EM RESTOS A PAGAR NÃO PROCESSADOS¹ (f)
			No Bimestre	Até o Bimestre (b)	% (b/total b)		No Bimestre	Até o Bimestre (d)	% (d/total d)		
DESPESAS (EXCETO INTRA-ORÇAMENTÁRIAS) (I)	30.897.291,00	30.897.291,00	2.789.973,19	27.688.961,36	100,00	3.208.329,64	6.977.588,71	18.270.695,77	100,00	12.626.595,23	0,00
LEGISLATIVA	1.600.918,00	1.600.918,00	26.855,00	1.491.538,58	5,39	109.379,42	316.870,79	782.610,51	4,28	818.307,49	0,00
Ação Legislativa	1.600.918,00	1.600.918,00	26.855,00	1.491.538,58	5,39	109.379,42	316.870,79	782.610,51	4,28	818.307,49	0,00
ADMINISTRAÇÃO	4.820.087,06	5.453.694,26	682.042,37	5.303.984,48	19,16	149.709,78	1.371.466,31	3.559.460,15	19,48	1.894.234,11	0,00
ADMINISTRAÇÃO GERAL	4.333.479,56	4.929.637,45	659.042,37	4.809.285,17	17,37	120.352,28	1.263.578,17	3.277.989,68	17,94	1.651.647,77	0,00
Controle Interno	70.015,00	61.015,00	0,00	60.700,00	0,22	315,00	10.000,00	30.000,00	0,16	31.015,00	0,00
Policimento	393.602,50	393.602,50	11.000,00	364.650,00	1,32	28.952,50	86.903,48	224.412,81	1,23	169.189,69	0,00
Transferências	22.990,00	69.439,31	12.000,00	69.349,31	0,25	90,00	10.984,66	27.057,66	0,15	42.381,65	0,00
ASSISTÊNCIA SOCIAL	1.122.758,47	1.350.165,89	134.138,89	962.187,23	3,47	387.978,66	230.731,10	592.502,97	3,24	757.662,92	0,00
ADMINISTRAÇÃO GERAL	336.810,75	485.117,66	39.496,03	445.605,84	1,61	39.511,82	91.549,51	269.095,55	1,47	216.022,11	0,00
Normatização e Fiscalização	121.742,50	124.123,10	5.690,00	112.104,97	0,40	12.018,13	19.608,23	59.505,77	0,33	64.617,33	0,00
Assistência ao Idoso	45.122,06	44.522,06	0,00	0,00	0,00	44.522,06	0,00	0,00	0,00	44.522,06	0,00
Assistência ao Portador de Deficiência	3.657,50	3.657,50	0,00	0,00	0,00	3.657,50	0,00	0,00	0,00	3.657,50	0,00
Assistência à Criança e ao Adolescente	126.236,00	199.167,30	19.842,14	130.759,19	0,47	68.408,11	31.529,12	87.071,03	0,48	112.096,27	0,00
Assistência Comunitária	488.667,16	493.055,77	69.110,72	273.717,23	0,99	219.338,54	88.044,24	176.830,62	0,97	316.225,15	0,00
Transferências	522,50	522,50	0,00	0,00	0,00	522,50	0,00	0,00	0,00	522,50	0,00
SAÚDE	7.397.697,81	7.783.400,81	1.435.260,83	6.797.389,80	24,55	986.011,01	1.680.799,53	4.664.512,17	25,53	3.118.888,64	0,00
ADMINISTRAÇÃO GERAL	754.355,02	928.866,71	267.578,05	794.490,56	2,87	134.376,15	145.706,06	430.627,65	2,36	498.239,06	0,00
Normatização e Fiscalização	6.270,00	0,00	0,00	0,00	0,00	0,00	0,00	0,00	0,00	0,00	0,00
Atenção Básica	3.755.643,26	3.181.211,73	343.007,76	2.818.802,90	10,18	362.408,83	686.154,61	1.846.418,21	10,11	1.334.793,52	0,00
Assistência Hospitalar e Ambulatorial	2.349.069,49	2.511.295,49	562.266,69	2.202.310,34	7,95	308.985,15	593.082,31	1.636.903,35	8,96	874.392,14	0,00
Suporte Profilático e Terapêutico	238.260,00	324.798,84	75.735,96	239.213,63	0,86	85.585,21	59.110,54	117.215,76	0,64	207.583,08	0,00
Vigilância Sanitária	13.135,00	4.635,00	2.224,00	2.224,00	0,01	2.411,00	0,00	0,00	0,00	4.635,00	0,00
Vigilância Epidemiológica	278.875,04	830.503,04	184.448,37	740.348,37	2,67	90.154,67	196.746,01	633.347,20	3,47	197.155,84	0,00
Transferências	2.090,00	2.090,00	0,00	0,00	0,00	2.090,00	0,00	0,00	0,00	2.090,00	0,00
EDUCAÇÃO	11.150.671,04	9.280.061,48	-557.967,22	8.486.568,53	30,65	793.492,95	2.247.257,72	5.581.953,20	30,55	3.698.108,28	0,00
ADMINISTRAÇÃO GERAL	583.364,91	692.364,91	149.770,42	636.094,86	2,30	56.270,05	192.907,52	484.744,51	2,65	207.620,40	0,00
Normatização e Fiscalização	2.090,00	2.090,00	0,00	0,00	0,00	2.090,00	0,00	0,00	0,00	2.090,00	0,00



# DIÁRIO OFICIAL

## PREFEITURA MUNICIPAL DE PINTADAS - BA

QUARTA-FEIRA  
27 DE JULHO DE 2022  
ANO II – EDIÇÃO Nº 92

Edição eletrônica disponível no site [www.pmpintadas.transparenciaoficialba.com.br](http://www.pmpintadas.transparenciaoficialba.com.br) e garantido sua autenticidade por certificado digital ICP-BRASIL

Alimentação e Nutrição	318.402,09	351.032,50	112.340,00	326.870,00	1,18	24.162,50	138.253,76	196.638,96	1,08	154.393,54	0,00
Ensino Fundamental	7.798.751,04	5.721.803,21	-1.122.311,24	5.453.011,96	19,69	268.791,25	1.393.209,49	3.620.487,76	19,82	2.101.315,45	0,00
Ensino Superior	63.954,00	73.204,00	0,00	63.000,00	0,23	10.204,00	10.500,00	26.250,00	0,14	46.954,00	0,00
Educação Infantil	656.709,35	858.914,35	85.402,50	771.267,51	2,79	87.646,84	118.364,71	364.151,54	1,99	494.762,81	0,00
Educação de Jovens e Adultos	54.758,00	16.720,00	0,00	0,00	0,00	16.720,00	0,00	0,00	0,00	16.720,00	0,00
Educação Especial	156.705,00	143.753,75	2.000,00	124.170,00	0,45	19.583,75	37.810,94	103.053,13	0,56	40.700,62	0,00
Educação Básica	1.515.936,65	1.420.178,76	214.831,10	1.112.154,20	4,02	308.024,56	356.211,30	786.627,30	4,31	633.551,46	0,00
CULTURA	42.845,00	595.120,50	429.120,00	590.370,00	2,13	4.750,50	151.650,00	151.650,00	0,83	443.470,50	0,00
Difusão Cultural	41.800,00	595.120,50	429.120,00	590.370,00	2,13	4.750,50	151.650,00	151.650,00	0,83	443.470,50	0,00
Transferências	1.045,00	0,00	0,00	0,00	0,00	0,00	0,00	0,00	0,00	0,00	0,00
URBANISMO	1.527.485,55	1.779.611,03	125.508,86	1.714.444,20	6,19	65.166,83	321.689,34	958.128,70	5,24	821.482,33	0,00
Direitos Indiv., Coletivos e Difusos	20.900,00	68.900,00	0,00	68.900,00	0,25	0,00	40.150,28	60.292,89	0,33	8.607,11	0,00
Infra-estrutura Urbana	1.105.828,05	1.040.003,31	18.017,56	1.032.376,37	3,73	7.626,94	192.286,57	443.862,76	2,43	596.140,55	0,00
Serviços Urbanos	385.082,50	550.735,89	107.491,30	493.196,00	1,78	57.539,89	89.252,49	453.973,05	2,48	96.762,84	0,00
Transporte Rodoviário	15.675,00	119.971,83	0,00	119.971,83	0,43	0,00	0,00	0,00	0,00	119.971,83	0,00
SANEAMENTO	796.812,51	875.859,31	262.695,00	845.089,72	3,05	30.769,59	239.038,76	787.086,68	4,31	88.772,63	0,00
Assistência Comunitária	3.135,00	0,00	0,00	0,00	0,00	0,00	0,00	0,00	0,00	0,00	0,00
Saneamento Básico Urbano	789.497,51	871.679,31	262.695,00	845.089,72	3,05	26.589,59	239.038,76	787.086,68	4,31	84.592,63	0,00
Preservação e Conservação Ambiental	4.180,00	4.180,00	0,00	0,00	0,00	4.180,00	0,00	0,00	0,00	4.180,00	0,00
GESTÃO AMBIENTAL	95.095,00	142.468,38	8.000,00	110.198,85	0,40	32.269,53	35.323,20	50.323,20	0,28	92.145,18	0,00
Preservação e Conservação Ambiental	3.135,00	569,53	0,00	0,00	0,00	569,53	0,00	0,00	0,00	569,53	0,00
Recursos Hídricos	91.960,00	141.898,85	8.000,00	110.198,85	0,40	31.700,00	35.323,20	50.323,20	0,28	91.575,65	0,00
AGRICULTURA	122.877,50	51.247,50	16.080,00	46.199,30	0,17	5.048,20	5.600,00	35.719,30	0,20	15.528,20	0,00
ADMINISTRAÇÃO GERAL	1.045,00	0,00	0,00	0,00	0,00	0,00	0,00	0,00	0,00	0,00	0,00
Recursos Hídricos	113.995,00	49.680,00	16.080,00	46.199,30	0,17	3.480,70	5.600,00	35.719,30	0,20	13.960,70	0,00
Promoção Da Produção Agropecuária	7.837,50	1.567,50	0,00	0,00	0,00	1.567,50	0,00	0,00	0,00	1.567,50	0,00
COMÉRCIO E SERVIÇOS	12.017,50	0,00	0,00	0,00	0,00	0,00	0,00	0,00	0,00	0,00	0,00
Comercialização	12.017,50	0,00	0,00	0,00	0,00	0,00	0,00	0,00	0,00	0,00	0,00
TRANSPORTE	618.193,56	673.979,72	213.819,78	640.935,37	2,31	33.044,35	141.703,48	521.792,82	2,86	152.186,90	0,00
Transporte Rodoviário	618.193,56	673.979,72	213.819,78	640.935,37	2,31	33.044,35	141.703,48	521.792,82	2,86	152.186,90	0,00
DESPORTO E LAZER	70.515,00	153.939,00	6.740,00	140.683,80	0,51	13.255,20	61.227,90	127.773,70	0,70	26.165,30	0,00
Desporto Comunitário	69.470,00	152.894,00	6.740,00	140.683,80	0,51	12.210,20	61.227,90	127.773,70	0,70	25.120,30	0,00
Transferências	1.045,00	1.045,00	0,00	0,00	0,00	1.045,00	0,00	0,00	0,00	1.045,00	0,00
ENCARGOS ESPECIAIS	983.317,00	620.825,12	7.679,68	559.371,50	2,02	61.453,62	174.230,58	457.182,37	2,50	163.642,75	0,00
Serviço da Dívida Interna	483.515,00	352.101,83	0,00	323.073,24	1,17	29.028,59	90.102,83	239.704,41	1,31	112.397,42	0,00
Outros Encargos Especiais	499.802,00	268.723,29	7.679,68	236.298,26	0,85	32.425,03	84.127,75	217.477,96	1,19	51.245,33	0,00
RESERVA DE CONTINGÊNCIA	536.000,00	536.000,00	0,00	0,00	0,00	536.000,00	0,00	0,00	0,00	536.000,00	0,00
Reserva de Contingência	536.000,00	536.000,00	0,00	0,00	0,00	536.000,00	0,00	0,00	0,00	536.000,00	0,00



# DIÁRIO OFICIAL

## PREFEITURA MUNICIPAL DE PINTADAS - BA

QUARTA-FEIRA  
27 DE JULHO DE 2022  
ANO II – EDIÇÃO Nº 92

Edição eletrônica disponível no site [www.pmpintadas.transparenciaoficialba.com.br](http://www.pmpintadas.transparenciaoficialba.com.br) e garantido sua autenticidade por certificado digital ICP-BRASIL

DESPESAS (INTRA-ORÇAMENTÁRIAS) (II)	0,00	0,00	0,00	0,00	0,00	0,00	0,00	0,00	0,00	0,00	0,00	0,00
TOTAL (III) = (I + II)	30.897.291,00	30.897.291,00	2.789.973,19	27.688.961,36	100,00	3.208.329,64	6.977.588,71	18.270.695,77	100,00	12.626.595,23		0,00

FONTE: Sistema: Sistema CONTABIL, Unidade Responsável: PREFEITURA MUNICIPAL DE PINTADAS, Emissão: 25/07/2022, às 13:48:07, Assinado Digitalmente no dia 25/07/2022, às 13:48:07.

! Essa coluna poderá ser apresentada somente no último bimestre

VALCYR ALMEIDA RIOS  
Prefeito Municipal  
CPF : 356.144.635-34

WANDERLEY SILVA GOMES  
Secretário de Governo e Administração Financeira  
CPF : 014.732.655-92

ODAILTON PEREIRA DE ARAUJO  
Contador  
Reg. Prof.: CRC-BA 020817/O-7



# DIÁRIO OFICIAL

## PREFEITURA MUNICIPAL DE PINTADAS - BA

QUARTA-FEIRA  
27 DE JULHO DE 2022  
ANO II – EDIÇÃO Nº 92

Edição eletrônica disponível no site [www.pmpintadas.transparenciaoficialba.com.br](http://www.pmpintadas.transparenciaoficialba.com.br) e garantido sua autenticidade por certificado digital ICP-BRASIL

BA - EXECUTIVO

PREFEITURA MUNICIPAL DE PINTADAS  
RELATÓRIO RESUMIDO DE EXECUÇÃO ORÇAMENTÁRIA  
DEMONSTRATIVO DA RECEITA CORRENTE LÍQUIDA  
ORÇAMENTO FISCAL DA SEGURIDADE SOCIAL  
Julho de 2021 até Junho de 2022



RREO - Anexo 3 (LRF, Art. 53, inciso I)

Em Reais

ESPECIFICAÇÃO	RECEITAS REALIZADAS												TOTAL (ÚLT. 12 M.)	PREVISÃO ATUALIZADA 2022
	07/2021	08/2021	09/2021	10/2021	11/2021	12/2021	01/2022	02/2022	03/2022	04/2022	05/2022	06/2022		
<b>RECEITAS CORRENTES (I)</b>	2.859.293,14	3.635.934,90	2.302.118,03	2.647.370,90	2.981.402,20	4.161.195,45	3.006.459,26	3.794.273,72	3.073.646,75	3.303.906,27	3.678.497,18	4.082.087,00	39.526.184,80	33.153.098,02
Impostos, Taxas e Contribuições de Melhoria	74.603,54	73.824,12	55.706,48	91.215,77	82.703,62	129.223,52	45.023,10	97.415,87	184.909,37	203.168,18	119.640,08	116.895,84	1.274.329,49	963.067,13
IPTU	7.018,50	10.102,34	5.993,96	3.629,41	4.733,06	6.039,35	3.918,87	6.671,54	20.127,76	45.688,13	34.116,43	11.943,65	159.983,00	95.628,93
ISS	35.262,25	28.469,37	30.927,75	38.189,06	45.742,31	73.549,13	31.051,48	40.252,46	90.332,33	106.316,82	54.248,68	54.248,68	647.341,01	352.365,38
ITBI	2.760,64	3.642,72	5.365,60	6.976,00	2.884,11	5.936,96	0,00	1.240,00	13.279,19	10.793,57	6.105,00	12.225,39	71.209,18	0,00
IRRF	18.659,97	18.904,20	5.342,34	21.675,81	20.223,90	31.292,05	0,00	28.605,37	28.469,77	29.407,98	11.227,45	3.699,94	217.508,78	310.424,88
Outros Impostos, Taxas e Contribuições de Melhoria	10.902,18	12.705,49	8.076,83	20.745,49	9.120,24	12.406,03	10.052,75	20.646,50	32.700,32	10.961,68	13.942,52	16.027,49	178.287,52	204.647,94
Contribuições	0,00	0,00	0,00	0,00	0,00	0,00	0,00	0,00	0,00	0,00	0,00	0,00	0,00	0,00
Recita Patrimonial	6.216,33	7.954,15	8.881,52	11.159,76	13.503,07	16.877,29	16.843,33	21.853,69	29.164,74	24.329,62	28.677,28	25.878,70	211.339,48	18.608,35
Rendimentos de Aplicação Financeira	6.216,33	7.954,15	8.881,52	11.159,76	13.503,07	16.877,29	16.843,33	21.853,69	29.164,74	24.329,62	28.677,28	25.878,70	211.339,48	18.608,35
Outras Receitas Patrimoniais	0,00	0,00	0,00	0,00	0,00	0,00	0,00	0,00	0,00	0,00	0,00	0,00	0,00	0,00
Recita Agropecuária	0,00	0,00	0,00	0,00	0,00	0,00	0,00	0,00	0,00	0,00	0,00	0,00	0,00	0,00
Recita Industrial	0,00	0,00	0,00	0,00	0,00	0,00	0,00	0,00	0,00	0,00	0,00	0,00	0,00	0,00
Recita de Serviços	19.005,45	22.984,81	3.045,56	41.723,52	22.221,49	55.852,58	0,00	72,00	265,00	800,00	48,00	72,00	166.090,41	0,00
Transferências Correntes	2.756.989,94	3.530.278,57	2.234.462,67	2.502.956,45	2.861.583,94	3.957.323,71	2.944.376,59	3.671.541,65	2.852.642,88	3.072.946,35	3.528.824,21	3.938.065,75	37.851.992,71	32.160.718,61
Cota-Parte do FPM	1.683.009,83	1.345.620,06	1.056.765,77	1.177.589,73	1.529.367,14	2.276.761,67	1.582.709,67	2.209.329,25	1.339.385,04	1.587.645,55	1.766.097,23	1.652.520,98	19.206.801,92	14.183.601,08
Cota-Parte do ICMS	249.459,46	313.871,43	242.169,14	283.601,61	341.549,24	382.650,28	184.460,23	259.997,99	340.716,55	283.507,30	339.012,98	263.975,59	3.484.971,80	3.309.467,98
Cota-Parte do IPVA	29.084,32	27.436,76	24.345,38	19.992,56	12.822,75	14.855,03	30.505,70	66.229,20	14.669,32	17.400,95	14.304,95	19.123,80	290.770,72	198.185,30
Cota-Parte do ITR	148,86	58,05	5.853,59	3.237,05	359,90	265,06	177,71	228,36	11,20	52,99	13,24	32,47	10.438,48	2.383,65
Transferências da LC 87/1996	0,00	0,00	0,00	0,00	0,00	0,00	0,00	0,00	0,00	0,00	0,00	0,00	0,00	0,00
Transferências da LC 61/1989	2.115,48	1.778,95	2.116,66	2.178,71	2.087,17	2.133,82	1.859,37	1.662,59	1.883,53	1.915,60	1.018,41	1.436,86	22.187,15	24.360,00
Transferências do FUNDEB	551.202,80	589.270,98	661.348,61	644.617,15	694.621,25	875.149,11	910.915,98	842.850,03	778.395,67	852.055,27	896.079,41	873.884,28	9.170.390,54	8.942.548,41
Outras Transferências Correntes	241.969,19	1.252.242,34	241.863,52	371.739,64	280.776,49	405.508,74	233.747,93	291.244,23	377.581,57	330.368,69	512.297,99	1.127.091,77	5.666.432,10	5.500.172,19
Outras Receitas Correntes	2.477,88	893,25	21,80	315,40	1.390,08	1.918,35	216,24	3.390,51	6.664,76	2.662,12	1.307,61	1.174,71	22.432,71	10.703,93
DEDUÇÕES (II)	-270.558,66	-337.397,13	-265.826,65	-296.884,07	-376.819,70	-397.042,41	-359.570,55	-507.156,84	-338.956,30	-377.721,23	-423.885,57	-387.130,49	-4.338.949,60	-3.300.807,02
Contrib. do Servidor para o Plano de Previdência	0,00	0,00	0,00	0,00	0,00	0,00	0,00	0,00	0,00	0,00	0,00	0,00	0,00	0,00
Compensação Financ. entre Regimes Previdência	0,00	0,00	0,00	0,00	0,00	0,00	0,00	0,00	0,00	0,00	0,00	0,00	0,00	0,00
Rendimentos de Aplicações de Recursos Previdenciários	0,00	0,00	0,00	0,00	0,00	0,00	0,00	0,00	0,00	0,00	0,00	0,00	0,00	0,00
Dedução de Receita para Formação do FUNDEB	-270.558,66	-337.397,13	-265.826,65	-296.884,07	-376.819,70	-397.042,41	-359.570,55	-507.156,84	-338.956,30	-377.721,23	-423.885,57	-387.130,49	-4.338.949,60	-3.300.807,02
<b>RECEITA CORRENTE LÍQUIDA (III) = (I - II)</b>	<b>2.588.734,48</b>	<b>3.298.537,77</b>	<b>2.036.291,38</b>	<b>2.350.486,83</b>	<b>2.604.582,50</b>	<b>3.764.153,04</b>	<b>2.646.888,71</b>	<b>3.287.116,88</b>	<b>2.734.690,45</b>	<b>2.926.185,04</b>	<b>3.254.611,61</b>	<b>3.694.956,51</b>	<b>35.187.235,20</b>	<b>29.852.291,00</b>
(-) Transferências obrigatórias da União relativas às emendas individuais (art. 166-A, § 1º, da CF) (IV)	0,00	0,00	0,00	0,00	0,00	0,00	0,00	0,00	0,00	0,00	0,00	0,00	0,00	0,00
<b>RECEITA CORRENTE LÍQUIDA AJUSTADA PARA CÁLCULO DOS LIMITES DE ENVIDAMENTO (V) = (III - IV)</b>	<b>2.588.734,48</b>	<b>3.298.537,77</b>	<b>2.036.291,38</b>	<b>2.350.486,83</b>	<b>2.604.582,50</b>	<b>3.764.153,04</b>	<b>2.646.888,71</b>	<b>3.287.116,88</b>	<b>2.734.690,45</b>	<b>2.926.185,04</b>	<b>3.254.611,61</b>	<b>3.694.956,51</b>	<b>35.187.235,20</b>	<b>29.852.291,00</b>
(-) Transferências obrigatórias da União relativas às emendas de bancada (art. 166, § 16, da CF) (VI)	0,00	0,00	0,00	0,00	0,00	0,00	0,00	0,00	0,00	0,00	0,00	0,00	0,00	0,00
<b>RECEITA CORRENTE LÍQUIDA AJUSTADA PARA CÁLCULO DOS LIMITES DA DESPESA COM PESSOAL (VII) = (V - VI)</b>	<b>2.588.734,48</b>	<b>3.298.537,77</b>	<b>2.036.291,38</b>	<b>2.350.486,83</b>	<b>2.604.582,50</b>	<b>3.764.153,04</b>	<b>2.646.888,71</b>	<b>3.287.116,88</b>	<b>2.734.690,45</b>	<b>2.926.185,04</b>	<b>3.254.611,61</b>	<b>3.694.956,51</b>	<b>35.187.235,20</b>	<b>29.852.291,00</b>

Fonte: Sistema: Sistema CONTÁBIL, Unidade Responsável: PREFEITURA MUNICIPAL DE PINTADAS, Emissão: 25/07/2022, às 13:48:15, Assinado Digitalmente no dia 25/07/2022, às 13:48:15.





# DIÁRIO OFICIAL

## PREFEITURA MUNICIPAL DE PINTADAS - BA

QUARTA-FEIRA  
27 DE JULHO DE 2022  
ANO II – EDIÇÃO Nº 92

Edição eletrônica disponível no site [www.pmpintadas.transparenciaoficialba.com.br](http://www.pmpintadas.transparenciaoficialba.com.br) e garantido sua autenticidade por certificado digital ICP-BRASIL

VALCYR ALMEIDA RIOS  
Prefeito Municipal  
CPF : 356.144.635-34

WANDERLEY SILVA GOMES  
Secretário de Governo e Administração  
CPF : 014.732.655-92

ODAILTON PEREIRA DE ARAUJO  
Contador  
Reg. Prof.: CRC-BA 020817/O-7



# DIÁRIO OFICIAL

## PREFEITURA MUNICIPAL DE PINTADAS - BA

QUARTA-FEIRA  
27 DE JULHO DE 2022  
ANO II – EDIÇÃO Nº 92

Edição eletrônica disponível no site [www.pmpintadas.transparenciaoficialba.com.br](http://www.pmpintadas.transparenciaoficialba.com.br) e garantido sua autenticidade por certificado digital ICP-BRASIL

BA - EXECUTIVO

PREFEITURA MUNICIPAL DE PINTADAS

RELATÓRIO RESUMIDO DE EXECUÇÃO ORÇAMENTÁRIA

DEMONSTRATIVO DAS RECEITAS E DESPESAS PREVIDENCIÁRIAS - MUNICÍPIOS

ORÇAMENTO FISCAL DA SEGURIDADE SOCIAL

de 0



RREO - Anexo 4 (LRF, Art. 53, inciso II)

Em Reais

RECEITAS PREVIDENCIÁRIAS - RPPS (FUNDO EM CAPITALIZAÇÃO)	PREVISÃO ATUALIZADA	RECEITAS REALIZADAS
RECEITAS CORRENTES (I)	0,00	0,00
Receita de Contribuições dos Segurados	0,00	0,00
Ativo	0,00	0,00
Inativo	0,00	0,00
Pensionista	0,00	0,00
Receita de Contribuições Patronais	0,00	0,00
Ativo	0,00	0,00
Inativo	0,00	0,00
Pensionista	0,00	0,00
Receita Patrimonial	0,00	0,00
Receitas Imobiliárias	0,00	0,00
Receitas de Valores Mobiliários	0,00	0,00
Outras Receitas Patrimoniais	0,00	0,00
Receita de Serviços	0,00	0,00
Outras Receitas Correntes	0,00	0,00
Compensação Previdenciária entre os Regimes	0,00	0,00
Aportes Periódicos para Amortização de Déficit Atuarial do RPPS (II)1	0,00	0,00
Demais Receitas Correntes	0,00	0,00
RECEITAS DE CAPITAL (III)	0,00	0,00
Alienação de Bens, Direitos e Ativos	0,00	0,00
Amortização de Empréstimos	0,00	0,00
Outras Receitas de Capital	0,00	0,00
<b>TOTAL DAS RECEITAS PREVIDENCIÁRIAS - RPPS(IV) = (I + III + II)</b>	<b>0,00</b>	<b>0,00</b>

DESPESAS PREVIDENCIÁRIAS - RPPS (FUNDO EM CAPITALIZAÇÃO)	DOTAÇÃO ATUALIZADA	DESPESAS EMPENHADAS	DESPESAS LIQUIDADAS	DESPESAS PAGAS	INSCRITAS EM RESTOS A PAGAR NÃO PROCESSADOS
		Até o Bimestre	Até o Bimestre	Até o Bimestre	No Exercício
Benefícios	0,00	0,00	0,00	0,00	0,00
Aposentadorias	0,00	0,00	0,00	0,00	0,00
Pensões por Morte	0,00	0,00	0,00	0,00	0,00
Outras Despesas Previdenciárias	0,00	0,00	0,00	0,00	0,00
Compensação Previdenciária entre os regimes	0,00	0,00	0,00	0,00	0,00
Demais Despesas Previdenciárias	0,00	0,00	0,00	0,00	0,00
<b>TOTAL DAS DESPESAS DO FUNDO EM CAPITALIZAÇÃO (V)</b>	<b>0,00</b>	<b>0,00</b>	<b>0,00</b>	<b>0,00</b>	<b>0,00</b>
<b>RESULTADO PREVIDENCIÁRIO - FUNDO EM CAPITALIZAÇÃO (VI) = (IV - V)2RECURSOS</b>	<b>0,00</b>	<b>0,00</b>	<b>0,00</b>	<b>0,00</b>	<b>--</b>



# DIÁRIO OFICIAL

## PREFEITURA MUNICIPAL DE PINTADAS - BA

QUARTA-FEIRA  
27 DE JULHO DE 2022  
ANO II – EDIÇÃO Nº 92

Edição eletrônica disponível no site [www.pmpintadas.transparenciaoficialba.com.br](http://www.pmpintadas.transparenciaoficialba.com.br) e garantido sua autenticidade por certificado digital ICP-BRASIL

<b>RECURSOS RPPS ARRECADADOS EM EXERCÍCIOS ANTERIORES</b>	<b>PREVISÃO ORÇAMENTÁRIA</b>
VALOR	0,00
<b>RESERVA ORÇAMENTÁRIA DO RPPS</b>	
VALOR	0,00
<b>APORTES DE RECURSOS PARA O FUNDO EM CAPITALIZAÇÃO DO RPPS</b>	
<b>APORTES REALIZADOS</b>	
Plano de Amortização - Contribuição Patronal Suplementar	0,00
Plano de Amortização - Aporte Periódico de Valores Predefinidos	0,00
Outros Aportes para o RPPS	0,00
Recursos para Cobertura de Déficit Financeiro	0,00
<b>BENS E DIREITOS DO RPPS (FUNDO EM CAPITALIZAÇÃO)</b>	
<b>SALDO ATUAL</b>	
Caixa e Equivalentes de Caixa	0,00
Investimentos e Aplicações	0,00
Outros Bens e Direitos	0,00

### FUNDO EM REPARTIÇÃO (PLANO FINANCEIRO)

<b>RECEITAS PREVIDENCIÁRIAS - RPPS (FUNDO EM REPARTIÇÃO)</b>	<b>PREVISÃO ATUALIZADA</b>	<b>RECEITAS REALIZADAS</b>
RECEITAS CORRENTES (VII)	0,00	0,00
Receita de Contribuições dos Segurados	0,00	0,00
Ativo	0,00	0,00
Inativo	0,00	0,00
Pensionista	0,00	0,00
Receita de Contribuições Patronais	0,00	0,00
Ativo	0,00	0,00
Inativo	0,00	0,00
Pensionista	0,00	0,00
Receita Patrimonial	0,00	0,00
Receitas Imobiliárias	0,00	0,00
Receitas de Valores Mobiliários	0,00	0,00
Outras Receitas Patrimoniais	0,00	0,00
Receita de Serviços	0,00	0,00
Outras Receitas Correntes	0,00	0,00
Compensação Previdenciária entre os regimes	0,00	0,00
Demais Receitas Correntes	0,00	0,00
RECEITAS DE CAPITAL (VIII)	0,00	0,00
Alienação de Bens, Direitos e Ativos	0,00	0,00
Amortização de Empréstimos	0,00	0,00
Outras Receitas de Capital	0,00	0,00
<b>TOTAL DAS RECEITAS DO FUNDO EM REPARTIÇÃO (IX) = (VII + VIII)</b>	<b>0,00</b>	<b>0,00</b>



# DIÁRIO OFICIAL

## PREFEITURA MUNICIPAL DE PINTADAS - BA

QUARTA-FEIRA  
27 DE JULHO DE 2022  
ANO II – EDIÇÃO Nº 92

Edição eletrônica disponível no site [www.pmpintadas.transparenciaoficialba.com.br](http://www.pmpintadas.transparenciaoficialba.com.br) e garantido sua autenticidade por certificado digital ICP-BRASIL

DESPESAS PREVIDENCIÁRIAS - RPPS (FUNDO EM REPARTIÇÃO)	DOTAÇÃO ATUALIZADA	DESPESAS EMPENHADAS	DESPESAS LIQUIDADAS	DESPESAS PAGAS	INSCRITAS EM RESTOS A PAGAR NÃO PROCESSADOS	
		Até o Bimestre	Até o Bimestre	Até o Bimestre	No Exercício	
Benefícios - Civil	0,00	0,00	0,00	0,00	0,00	
Aposentadorias	0,00	0,00	0,00	0,00	0,00	
Pensões por Morte	0,00	0,00	0,00	0,00	0,00	
Outras Despesas Previdenciárias	0,00	0,00	0,00	0,00	0,00	
Compensação Previdenciária entre os regimes	0,00	0,00	0,00	0,00	0,00	
Demais Despesas Previdenciárias	0,00	0,00	0,00	0,00	0,00	
<b>TOTAL DAS DESPESAS DO FUNDO EM REPARTIÇÃO (X)</b>	<b>0,00</b>	<b>0,00</b>	<b>0,00</b>	<b>0,00</b>	<b>0,00</b>	
<b>RESULTADO PREVIDENCIÁRIO - FUNDO EM REPARTIÇÃO (XI) = (IX - X)</b>	<b>0,00</b>	<b>0,00</b>	<b>0,00</b>	<b>0,00</b>	<b>--</b>	
<b>APORTES DE RECURSOS PARA O FUNDO EM REPARTIÇÃO DO RPPS</b>		<b>APORTES REALIZADOS</b>				
Recursos para Cobertura de Insuficiências Financeiras		0,00				
Recursos para Formação de Reserva		0,00				
<b>BENS E DIREITOS DO RPPS (FUNDO EM REPARTIÇÃO)</b>		<b>SALDO ATUAL</b>				
Caixa e Equivalentes de Caixa		0,00				
Investimentos e Aplicações		0,00				
Outros Bens e Direitos		0,00				
<b>RECEITAS DA ADMINISTRAÇÃO - RPPS</b>		<b>PREVISÃO ATUALIZADA</b>	<b>RECEITAS REALIZADAS</b>			
RECEITAS CORRENTES		0,00	0,00			
<b>TOTAL DAS RECEITAS DA ADMINISTRAÇÃO RPPS - (XII)</b>		<b>0,00</b>	<b>0,00</b>			
<b>DESPESAS DA ADMINISTRAÇÃO - RPPS</b>		<b>DOTAÇÃO ATUALIZADA</b>	<b>DESPESAS EMPENHADAS</b>	<b>DESPESAS LIQUIDADAS</b>	<b>DESPESAS PAGAS</b>	<b>INSCRITAS EM RESTOS A PAGAR NÃO PROCESSADOS</b>
			Até o Bimestre	Até o Bimestre	Até o Bimestre	No Exercício
DESPESAS CORRENTES (XIII)		0,00	0,00	0,00	0,00	0,00
DESPESAS DE CAPITAL (XIV)		0,00	0,00	0,00	0,00	0,00
<b>TOTAL DAS DESPESAS DA ADMINISTRAÇÃO RPPS (XV) = (XIII + XIV)</b>		<b>0,00</b>	<b>0,00</b>	<b>0,00</b>	<b>0,00</b>	<b>0,00</b>
<b>RESULTADO DA ADMINISTRAÇÃO RPPS (XVI) = (XII - XV)</b>		<b>0,00</b>	<b>0,00</b>	<b>0,00</b>	<b>0,00</b>	<b>--</b>
<b>BENS E DIREITOS - ADMINISTRAÇÃO DO RPPS</b>		<b>SALDO ATUAL</b>				
Caixa e Equivalentes de Caixa		0,00				
Investimentos e Aplicações		0,00				
Outros Bens e Direitos		0,00				



# DIÁRIO OFICIAL


## PREFEITURA MUNICIPAL DE PINTADAS - BA


QUARTA-FEIRA  
27 DE JULHO DE 2022  
ANO II – EDIÇÃO Nº 92


Edição eletrônica disponível no site [www.pmpintadas.transparenciaoficialba.com.br](http://www.pmpintadas.transparenciaoficialba.com.br) e garantido sua autenticidade por certificado digital ICP-BRASIL

RECEITAS PREVIDENCIÁRIAS (BENEFÍCIOS MANTIDOS PELO TESOUREO)	PREVISÃO ATUALIZADA	RECEITAS REALIZADAS
Contribuições dos Servidores	0,00	0,00
Demais Receitas Previdenciárias	0,00	0,00
<b>TOTAL DAS RECEITAS (BENEFÍCIOS MANTIDOS PELO TESOUREO) (XVII)</b>	<b>0,00</b>	<b>0,00</b>

DESPESAS PREVIDENCIÁRIAS (BENEFÍCIOS MANTIDOS PELO TESOUREO)	DOTAÇÃO ATUALIZADA	DESPESAS EMPENHADAS	DESPESAS LIQUIDADAS	DESPESAS PAGAS	INSCRITAS EM RESTOS A PAGAR NÃO PROCESSADOS
		Até o Bimestre	Até o Bimestre	Até o Bimestre	No Exercício
Aposentadorias	0,00	0,00	0,00	0,00	0,00
Pensões	0,00	0,00	0,00	0,00	0,00
Outros Despesas Previdenciárias	0,00	0,00	0,00	0,00	0,00
<b>TOTAL DAS DESPESAS (BENEFÍCIOS MANTIDOS PELO TESOUREO) (XVIII)</b>	<b>0,00</b>	<b>0,00</b>	<b>0,00</b>	<b>0,00</b>	<b>0,00</b>
<b>RESULTADO DOS BENEFÍCIOS MANTIDOS PELO TESOUREO (XIX) = (XVII - XVIII)2</b>	<b>0,00</b>	<b>0,00</b>	<b>0,00</b>	<b>0,00</b>	<b>--</b>

  
VALCYR ALMEIDA RIOS  
Prefeito Municipal  
CPF : 356.144.635-34

  
WANDERLEY SILVA GOMES  
Secretário de Governo e Administração Financeira  
CPF : 014.732.655-92

  
ODAILTON PEREIRA DE ARAUJO  
Contador  
Reg. Prof.: CRC-BA 020817/O-7



# DIÁRIO OFICIAL

## PREFEITURA MUNICIPAL DE PINTADAS - BA

QUARTA-FEIRA  
27 DE JULHO DE 2022  
ANO II – EDIÇÃO Nº 92

Edição eletrônica disponível no site [www.pmpintadas.transparenciaoficialba.com.br](http://www.pmpintadas.transparenciaoficialba.com.br) e garantido sua autenticidade por certificado digital ICP-BRASIL

BA - EXECUTIVO

PREFEITURA MUNICIPAL DE PINTADAS

RELATÓRIO RESUMIDO DE EXECUÇÃO ORÇAMENTÁRIA

DEMONSTRATIVO DOS RESULTADOS PRIMÁRIO E NOMINAL - MUNICÍPIOS

ORÇAMENTO FISCAL DA SEGURIDADE SOCIAL

(Janeiro a Junho) - 3º Bimestre de 2022



RREO - Anexo 6 (LRF, Art. 53, inciso III)

Em reais

RECEITAS PRIMÁRIAS	PREVISÃO ATUALIZADA	Até o Bimestre 2022					
		RECEITAS REALIZADAS (a)					
RECEITAS CORRENTES (I)	29.852.291,00	18.544.449,20					
Impostos, Taxas e Contribuições de Melhoria	963.067,13	767.052,44					
IPTU	95.628,93	122.466,38					
ISS	352.365,38	395.201,14					
ITBI	0,00	43.643,15					
IRRF	310.424,88	101.410,51					
Outros Impostos, Taxas e Contribuições de Melhoria	204.647,94	104.331,26					
Contribuições	0,00	0,00					
Receita Patrimonial	18.608,35	146.747,36					
Aplicações Financeiras (II)	18.608,35	146.747,36					
Outras Receitas Patrimoniais	0,00	0,00					
Transferências Correntes	28.859.911,59	17.613.976,45					
Cota-Parte do FPM	11.589.672,82	8.110.150,31					
Cota-Parte do ICMS	2.647.574,38	1.337.336,61					
Cota-Parte do IPVA	158.548,45	129.787,53					
Cota-Parte do ITR	1.907,13	412,82					
Transferências da LC 87/1996	0,00	0,00					
Transferências da LC 61/1989	19.488,21	9.776,36					
Transferências do FUNDEB	8.838.048,41	5.113.048,25					
Outras Transferências Correntes	5.604.672,19	2.913.464,57					
Demais Receitas Correntes	10.703,93	16.672,95					
Outras Receitas Financeiras (III)	0,00	0,00					
Receitas Correntes Restantes	10.703,93	16.672,95					
RECEITAS PRIMÁRIAS CORRENTES (IV) = (I - II - III)	29.833.682,65	18.397.701,84					
RECEITAS DE CAPITAL (V)	1.045.000,00	1.128.771,60					
Operações de Crédito (VI)	0,00	0,00					
Amortização de Empréstimos (VII)	0,00	0,00					
Alienação de Bens	0,00	124.400,00					
Receitas de Alienação de Investimentos Temporários (VIII)	0,00	0,00					
Receitas de Alienação de Investimentos Permanentes (IX)	0,00	0,00					
Outras Alienações de Bens	0,00	124.400,00					
Transferências de Capital	1.045.000,00	1.004.371,60					
Convênios	0,00	0,00					
Outras Transferências de Capital	1.045.000,00	1.004.371,60					
Outras Receitas de Capital	0,00	0,00					
Outras Receitas de Capital Não Primárias (X)	0,00	0,00					
Outras Receitas de Capital Primárias	0,00	0,00					
RECEITAS PRIMÁRIAS DE CAPITAL (XI) = (V - VI - VII - VIII - IX - X)	1.045.000,00	1.128.771,60					
RECEITA PRIMÁRIA TOTAL (XII) = (IV + XI)	30.878.682,65	19.526.473,44					
DESPESAS PRIMÁRIAS	DOTAÇÃO ATUALIZADA	DESPESAS EMPENHADAS	DESPESAS LIQUIDADAS	Até o Bimestre / 2022			
				DESPESAS PAGAS (a)	RESTOS A PAGAR PROCESSADOS PAGOS	INSCRITAS EM RESTOS A PAGAR NÃO PROCESSADOS LIQUIDADOS	PAGOS
DESPESAS CORRENTES (XIII)	27.202.168,04	24.790.586,05	16.515.775,28	16.514.735,28	299.186,96	24.676,08	24.676,08
Pessoal e Encargos Sociais	13.454.484,15	12.875.755,72	8.248.446,22	8.248.446,22	268.857,43	0,00	0,00
Juros e Encargos da Dívida (XIV)	13.765,00	0,00	0,00	0,00	0,00	0,00	0,00
Outras Despesas Correntes	13.733.918,89	11.914.830,33	8.267.329,06	8.266.289,06	30.329,53	24.676,08	24.676,08
Transferências Constitucionais e Legais	0,00	0,00	0,00	0,00	0,00	0,00	0,00
Demais Despesas Correntes	13.733.918,89	11.914.830,33	8.267.329,06	8.266.289,06	30.329,53	24.676,08	24.676,08
DESPESAS PRIMÁRIAS CORRENTES (XV) = (XIII - XIV)	27.188.403,04	24.790.586,05	16.515.775,28	16.514.735,28	299.186,96	24.676,08	24.676,08
DESPESAS DE CAPITAL (XVI)	3.159.122,96	2.898.375,31	1.754.920,49	1.754.920,49	0,00	32.425,21	32.425,21
Investimentos	2.818.696,13	2.575.302,07	1.515.216,08	1.515.216,08	0,00	32.425,21	32.425,21
Inversões Financeiras	0,00	0,00	0,00	0,00	0,00	0,00	0,00
Concessão de Empréstimos e Financiamentos (XVII)	0,00	0,00	0,00	0,00	0,00	0,00	0,00
Aquisição de Título de Capital já Integralizado (XVIII)	0,00	0,00	0,00	0,00	0,00	0,00	0,00
Aquisição de Título de Crédito (XIX)	0,00	0,00	0,00	0,00	0,00	0,00	0,00
Demais Inversões Financeiras	0,00	0,00	0,00	0,00	0,00	0,00	0,00
Amortização da Dívida (XX)	340.426,83	323.073,24	239.704,41	239.704,41	0,00	0,00	0,00
DESPESAS PRIMÁRIAS DE CAPITAL (XXI) = (XVI - XVII - XVIII - XIX - XX)	2.818.696,13	2.575.302,07	1.515.216,08	1.515.216,08	0,00	32.425,21	32.425,21
RESERVA DE CONTINGÊNCIA (XXII)	536.000,00	0,00	0,00	0,00	0,00	0,00	0,00
DESPESA PRIMÁRIA TOTAL (XXIII) = (XV + XXI + XXII)	30.543.099,17	27.365.888,12	18.030.991,36	18.029.951,36	299.186,96	57.101,29	57.101,29
RESULTADO PRIMÁRIO - (XXIV) = XIIa - (XXIIIa + XXIIIb + XXIIIc)					1.140.233,83		
META FISCAL PARA O RESULTADO PRIMÁRIO				VALOR CORRENTE			
Meta fixada no Anexo de Metas Fiscais da LDO para o exercício de referência				203.923,00			





# DIÁRIO OFICIAL

## PREFEITURA MUNICIPAL DE PINTADAS - BA

QUARTA-FEIRA  
27 DE JULHO DE 2022  
ANO II – EDIÇÃO Nº 92

Edição eletrônica disponível no site [www.pmpintadas.transparenciaoficialba.com.br](http://www.pmpintadas.transparenciaoficialba.com.br) e garantido sua autenticidade por certificado digital ICP-BRASIL

BA - EXECUTIVO

PREFEITURA MUNICIPAL DE PINTADAS

RELATÓRIO RESUMIDO DE EXECUÇÃO ORÇAMENTÁRIA

DEMONSTRATIVO DOS RESULTADOS PRIMÁRIO E NOMINAL - MUNICÍPIOS

ORÇAMENTO FISCAL DA SEGURIDADE SOCIAL

(Janeiro a Junho) - 3º Bimestre de 2022



RREO - Anexo 6 (LRF, Art. 53, inciso III)		Em reais				
JUROS NOMINAIS		Até o Bimestre				
		VALOR INCORRIDO				
Juros, Encargos e Variações Monetárias Ativos (XXV)		146.747,36				
Juros, Encargos e Variações Monetárias Passivos (XXVI)		0,00				
<b>RESULTADO NOMINAL - (XXVII) = XXIV + (XXV - XXVI)</b>		<b>1.286.981,19</b>				
META FISCAL PARA O RESULTADO NOMINAL		VALOR CORRENTE				
Meta fixada no Anexo de Metas Fiscais da LDO para o exercício de referência		146.360,00				
CÁLCULO DO RESULTADO NOMINAL		SALDO				
		Em 31/Dez/2021 (a)		Em 3º Bimestre (b)		
DÍVIDA CONSOLIDADA (XXVIII)		6.047.481,61		6.037.853,26		
DEDUÇÕES (XXIX)		1.862.579,69		3.185.125,78		
Disponibilidade de Caixa		1.862.579,69		3.185.125,78		
Disponibilidade de Caixa bruta		2.614.163,46		3.945.461,11		
(-) Restos a Pagar Processados (XXX)		540.942,69		241.755,73		
(-) Depósitos Restituíveis e Valores Vinculados		210.641,08		518.579,60		
Demais Haveres Financeiros		0,00		0,00		
DÍVIDA CONSOLIDADA LÍQUIDA (XXXI) = (XXVIII - XXIX)		4.184.901,92		2.852.727,48		
<b>RESULTADO NOMINAL - Abaixo da Linha (XXXII) = (XXXIa - XXXIb)</b>				<b>1.332.174,44</b>		
AJUSTE METODOLÓGICO		Até o Bimestre				
VARIAÇÃO SALDO RPP = (XXXIII) = (XXXa - XXXb)		299.186,96				
RECEITA DE ALIENAÇÃO DE INVESTIMENTOS PERMANENTES (IX)		0,00				
PASSIVOS RECONHECIDOS NA DC (XXXIV)		0,00				
VARIAÇÃO CAMBIAL (XXXV)		0,00				
PAGAMENTO DE PRECATÓRIOS INTEGRANTES DA DC (XXXVI)		0,00				
AJUSTES RELATIVOS AO RPPS (XXXVII)		0,00				
OUTROS AJUSTES (XXXVIII)		0,00				
<b>RESULTADO NOMINAL AJUSTADO - Abaixo da Linha (XXXIX) = (XXXII - XXXIII - IX + XXXIV + XXXV - XXXVI + XXXVII + XXXVIII)</b>		<b>1.032.987,48</b>				
<b>RESULTADO PRIMÁRIO - Abaixo da Linha (XL) = XXXIX - (XXV - XXVI)</b>		<b>886.240,12</b>				
INFORMAÇÕES ADICIONAIS		PREVISÃO ORÇAMENTÁRIA				
SALDO DE EXERCÍCIOS ANTERIORES		0,00				
Recursos Arrecadados em Exercícios Anteriores - RPPS		0,00				
Superávit Financeiro Utilizado para Abertura e Reabertura de Créditos Adicionais		0,00				
RESERVA ORÇAMENTÁRIA DO RPPS		0,00				
DEMONSTRATIVO DE CUMPRIMENTO DO LIMITE PARA DESPESAS PRIMÁRIAS CORRENTES						
DESPESAS PRIMÁRIAS CORRENTES * APURADAS CONFORME O ART. 4º DA LC 156/16 (INCLUÍDAS AS DESPESAS INTRA-ORÇAMENTÁRIAS)	Despesas Empenhadas		Despesas Liquidadas		Inscritas em RP Não Processados	
	Até o Bimestre	Até o Bimestre	Até o Bimestre	Até o Bimestre	Até o Bimestre	Até o Bimestre
DESPESAS CORRENTES (XLI)	0,00	0,00	0,00	0,00	0,00	0,00
Pessoal e Encargos Sociais	0,00	0,00	0,00	0,00	0,00	0,00
Juros e Encargos da Dívida (XLII)	0,00	0,00	0,00	0,00	0,00	0,00
Outras Despesas Correntes	0,00	0,00	0,00	0,00	0,00	0,00
DESPESAS PRIMÁRIAS CORRENTES (XLIII) = (XLI - XLII)	0,00	0,00	0,00	0,00	0,00	0,00
Transferências Constitucionais (XLIV)	0,00	0,00	0,00	0,00	0,00	0,00
Contribuições para o PIS/PASEP (XLV)	0,00	0,00	0,00	0,00	0,00	0,00
DESPESAS PRIMÁRIAS CORRENTES APURADAS CONFORME O ART. 4º DA LC 156/16 (XLVI)	0,00	0,00	0,00	0,00	0,00	0,00

FONTE: Sistema: Sistema CONTÁBIL, Unidade Responsável: PREFEITURA MUNICIPAL DE PINTADAS, Emissão: 25/07/2022, às 13:50:24, Assinado Digitalmente no dia 25/07/2022, às 13:50:24.

VALCYR ALMEIDA RIOS  
Prefeito Municipal  
CPF : 356.144.635-34

WANDERLEY SILVA GOMES  
Secretário de Governo e Administração  
CPF : 014.732.655-92

ODAILTON PEREIRA DE ARAUJO  
Contador  
Reg. Prof.: CRC-BA 020817/O-7



# DIÁRIO OFICIAL

## PREFEITURA MUNICIPAL DE PINTADAS - BA

QUARTA-FEIRA  
27 DE JULHO DE 2022  
ANO II – EDIÇÃO Nº 92

Edição eletrônica disponível no site [www.pmpintadas.transparenciaoficialba.com.br](http://www.pmpintadas.transparenciaoficialba.com.br) e garantido sua autenticidade por certificado digital ICP-BRASIL



BA - EXECUTIVO  
PREFEITURA MUNICIPAL DE PINTADAS  
RELATÓRIO RESUMIDO DE EXECUÇÃO ORÇAMENTÁRIA  
DEMONSTRATIVOS DOS RESTOS A PAGAR POR PODER E ÓRGÃO  
ORÇAMENTO FISCAL DA SEGURIDADE SOCIAL  
(JANEIRO A JUNHO) - 3º BIMESTRE de 2022

RRRO - Anexo 7 (LRF, Art. 53, inciso V)

Em Reais

PODER / ÓRGÃO	RESTOS A PAGAR PROCESSADOS E NÃO PROCESSADOS LIQUIDADOS EM EXERCÍCIOS ANTERIORES					RESTOS A PAGAR NÃO PROCESSADOS						Saldo Total L = ( e + k )
	Inscritos		Pagos (c)	Cancelados (d)	Saldo e = ( a + b ) - ( c + d )	Inscritos		Liquidados (h)	Pagos (i)	Cancelados (j)	Saldo k = ( f + g ) - ( i + j )	
	Em Exercícios Anteriores (a)	Em 31 de dezembro de 2021 (b)				Em Exercícios Anteriores (f)	Em 31 de dezembro de 2021 (g)					
RESTOS A PAGAR (EXCETO INTRA-ORÇAMENTÁRIOS) (I)	241.695,73	299.246,96	299.186,96	0,00	241.755,73	141.082,89	134.638,96	57.101,29	57.101,29	0,00	218.620,56	460.376,29
PODER EXECUTIVO	241.695,73	299.246,96	299.186,96	0,00	241.755,73	141.082,89	134.638,96	57.101,29	57.101,29	0,00	218.620,56	460.376,29
PREFEITURA MUNICIPAL DE PINTADAS	83.252,97	9.638,25	9.638,25	0,00	83.252,97	14.465,25	96.563,80	47.405,21	47.405,21	0,00	63.623,84	146.876,81
FUNDO MUNICIPAL DE SAÚDE DE PINTADAS	141.849,98	8.416,20	8.416,20	0,00	141.849,98	0,00	14.846,41	0,00	0,00	0,00	14.846,41	156.696,39
FUNDO MUNICIPAL DE ASSISTÊNCIA SOCIAL	13.215,81	2.876,22	2.876,22	0,00	13.215,81	0,00	0,00	0,00	0,00	0,00	0,00	13.215,81
FUNDO MUNICIPAL DOS DIREITOS DA CRIANÇA E DO ADOLESCENTE	357,97	648,06	588,06	0,00	417,97	196,02	0,00	0,00	0,00	0,00	196,02	613,99
SECRETARIA MUNICIPAL DE EDUCAÇÃO	3.019,00	277.668,23	277.668,23	0,00	3.019,00	126.421,62	23.228,75	9.696,08	9.696,08	0,00	139.954,29	142.973,29
PODER LEGISLATIVO	0,00	0,00	0,00	0,00	0,00	0,00	0,00	0,00	0,00	0,00	0,00	0,00
CÂMARA MUNICIPAL DE PINTADAS	0,00	0,00	0,00	0,00	0,00	0,00	0,00	0,00	0,00	0,00	0,00	0,00
RESTOS A PAGAR (INTRA-ORÇAMENTÁRIOS) (II)	0,00	0,00	0,00	0,00	0,00	0,00	0,00	0,00	0,00	0,00	0,00	0,00
<b>TOTAL (XIV) = (XII + XIII)</b>	<b>241.695,73</b>	<b>299.246,96</b>	<b>299.186,96</b>	<b>0,00</b>	<b>241.755,73</b>	<b>141.082,89</b>	<b>134.638,96</b>	<b>57.101,29</b>	<b>57.101,29</b>	<b>0,00</b>	<b>218.620,56</b>	<b>460.376,29</b>

FONTE: Sistema: Sistema CONTÁBIL, Unidade Responsável: PREFEITURA MUNICIPAL DE PINTADAS, Emissão: 25/07/2022, às 13:50:40, Assinado Digitalmente no dia 25/07/2022, às 13:50:40.

VALCYR ALMEIDA RIOS  
Prefeito Municipal  
CPF : 356.144.635-34

WANDERLEY SILVA GOMES  
Secretário de Governo e Administração Financeira  
CPF : 014.732.655-92

ODAILTON PEREIRA DE ARAUJO  
Contador  
Reg. Prof.: CRC-BA 020817/O-7



# DIÁRIO OFICIAL

## PREFEITURA MUNICIPAL DE PINTADAS - BA

QUARTA-FEIRA  
27 DE JULHO DE 2022  
ANO II – EDIÇÃO Nº 92

Edição eletrônica disponível no site [www.pmpintadas.transparenciaoficialba.com.br](http://www.pmpintadas.transparenciaoficialba.com.br) e garantido sua autenticidade por certificado digital ICP-BRASIL

BA - EXECUTIVO

PREFEITURA MUNICIPAL DE PINTADAS

RELATÓRIO RESUMIDO DE EXECUÇÃO ORÇAMENTÁRIA

DEMONSTRATIVO DAS RECEITAS E DESPESAS COM MANUTENÇÃO E DESENVOLVIMENTO DO ENSINO - MDE

ORÇAMENTO FISCAL DA SEGURIDADE SOCIAL

(Janeiro a Junho) - 3º Bimestre de 2022

RREO - Anexo 8 (LDB, art. 72)



Em Reais

RECEITAS DO ENSINO					
RECEITA RESULTANTE DE IMPOSTOS (caput do art. 212 da Constituição)	PREVISÃO ATUALIZADA (a)			RECEITAS REALIZADAS Até o Bimestre(b)	
1- RECEITA DE IMPOSTOS	758.419,19			662.721,18	
1.1- Receita Resultante do Imposto sobre a Propriedade Predial e Territorial Urbana – IPTU	95.628,93			122.466,38	
1.2- Receita Resultante do Imposto sobre Transmissão Inter Vivos – ITBI	0,00			43.643,15	
1.3- Receita Resultante do Imposto sobre Serviços de Qualquer Natureza – ISS	352.365,38			395.201,14	
1.4- Receita Resultante do Imposto de Renda Retido na Fonte – IRRF	310.424,88			101.410,51	
2- RECEITA DE TRANSFERÊNCIAS CONSTITUCIONAIS E LEGAIS	17.717.998,01			11.981.884,61	
2.1- Cota-Parte FPM	14.183.601,08			10.137.687,72	
2.1.1- Parcela referente à CF, art. 159, I, alínea b	12.969.642,34			10.137.687,72	
2.1.2- Parcela referente à CF, art. 159, I, alínea d e c	1.213.958,74			0,00	
2.2- Cota-Parte ICMS	3.309.467,98			1.671.670,64	
2.3- Cota-Parte IPI-Exportação	24.360,00			9.776,36	
2.4- Cota-Parte ITR	2.383,65			515,97	
2.5- Cota-Parte IPVA	198.185,30			162.233,92	
2.6- Cota-Parte IOF-Ouro	0,00			0,00	
2.7- Compensações Financeiras Provenientes de Impostos e Transferências Constitucionais	0,00			0,00	
<b>3- TOTAL DA RECEITA DE IMPOSTOS (1 + 2)</b>	<b>18.476.417,20</b>			<b>12.644.605,79</b>	
<b>4- TOTAL DESTINADO AO FUNDEB - 20% DE ((2.1.1) + (2.2) + (2.3) + (2.4) + (2.5))</b>	<b>3.300.807,85</b>			<b>2.396.376,92</b>	
<b>5- VALOR MÍNIMO A SER APLICADO ALÉM DO VALOR DESTINADO AO FUNDEB - 5% DE ((2.1.1) + (2.2) + (2.3) + (2.4) + (2.5)) + 25% DE ((1.1) + (1.2) + (1.3) + (1.4) + (2.1.2) + (2.6) + (2.7))</b>	<b>1.318.296,45</b>			<b>764.774,53</b>	
FUNDEB					
RECEITAS RECEBIDAS DO FUNDEB NO EXERCÍCIO	PREVISÃO ATUALIZADA (a)			RECEITAS REALIZADAS Até o Bimestre (b)	
6- RECEITAS RECEBIDAS DO FUNDEB	7.018.145,38			3.346.434,23	
6.1- FUNDEB - Impostos e Transferências de Impostos	7.018.145,38			3.346.434,23	
6.1.1- Principal	7.017.787,99			3.311.706,75	
6.1.2- Rendimentos de Aplicação Financeira	357,39			34.727,48	
6.2- FUNDEB - Complementação da União - VAAF	0,00			0,00	
6.2.1- Principal	0,00			0,00	
6.2.2- Rendimentos de Aplicação Financeira	0,00			0,00	
6.3- FUNDEB - Complementação da União - VAAT	0,00			0,00	
6.3.1- Principal	0,00			0,00	
6.3.2- Rendimentos de Aplicação Financeira	0,00			0,00	
7- RESULTADO LÍQUIDO DAS TRANSFERÊNCIAS DO FUNDEB (6.1.1 – 4)	3.716.980,14			915.329,83	
RECURSOS RECEBIDOS EM EXERCÍCIOS ANTERIORES E NÃO UTILIZADOS (SUPERÁVIT)					
				VALOR	
8- TOTAL DOS RECURSOS DE SUPERÁVIT				0,00	
8.1- SUPERÁVIT DO EXERCÍCIO IMEDIATAMENTE ANTERIOR				0,00	
8.2- SUPERÁVIT RESIDUAL DE OUTROS EXERCÍCIOS				0,00	
<b>9- TOTAL DOS RECURSOS DO FUNDEB DISPONÍVEIS PARA UTILIZAÇÃO (6 +8)</b>				<b>0,00</b>	
DESPESAS COM RECURSOS DO FUNDEB (Por Área de Atuação) <sup>6</sup>	DOTAÇÃO ATUALIZADA (c)	DESPESAS EMPENHADAS Até o Bimestre (d)	DESPESAS LIQUIDADAS Até o Bimestre (e)	DESPESAS PAGAS Até o Bimestre (f)	INSCRITAS EM RESTOS A PAGAR NÃO PROCESSADOS <sup>6</sup> (g)
10- PROFISSIONAIS DA EDUCAÇÃO BÁSICA	5.351.743,51	5.298.358,49	3.227.567,07	3.227.567,07	2.070.791,42
10.1- Educação Infantil	648.750,75	641.300,00	239.184,15	239.184,15	402.115,85
10.1.1- Creche	0,00	0,00	0,00	0,00	0,00
10.1.2- Pré-escola	648.750,75	641.300,00	239.184,15	239.184,15	402.115,85
10.2- Ensino Fundamental	4.702.992,76	4.657.058,49	2.988.382,92	2.988.382,92	1.668.675,57
11- OUTRAS DESPESAS	5.911.787,01	5.778.489,19	3.668.088,13	3.668.088,13	2.110.401,06
11.1- Educação Infantil	708.225,75	648.484,36	241.818,51	241.818,51	406.665,85
11.1.1- Creche	0,00	0,00	0,00	0,00	0,00
11.1.2- Pré-escola	708.225,75	648.484,36	241.818,51	241.818,51	406.665,85
11.2- Ensino Fundamental	5.203.561,26	5.130.004,83	3.426.269,62	3.426.269,62	1.703.735,21
<b>12- TOTAL DAS DESPESAS COM RECURSOS DO FUNDEB (10 + 11)</b>	<b>11.263.530,52</b>	<b>11.076.847,68</b>	<b>6.895.655,20</b>	<b>6.895.655,20</b>	<b>4.181.192,48</b>



# DIÁRIO OFICIAL

## PREFEITURA MUNICIPAL DE PINTADAS - BA

QUARTA-FEIRA  
27 DE JULHO DE 2022  
ANO II – EDIÇÃO Nº 92

Edição eletrônica disponível no site [www.pmpintadas.transparenciaoficialba.com.br](http://www.pmpintadas.transparenciaoficialba.com.br) e garantido sua autenticidade por certificado digital ICP-BRASIL

INDICADORES DO FUNDEB						
DESPESAS CUSTEADAS COM RECEITAS DO FUNDEB RECEBIDAS NO EXERCÍCIO	DESPESAS EMPENHADAS Até o Bimestre (d)	DESPESAS LIQUIDADAS Até o Bimestre (e)	DESPESAS PAGAS Até o Bimestre (f)	INSCRITAS EM RESTOS A PAGAR NÃO PROCESSADOS	INSCRITAS EM RESTOS A PAGAR NÃO PROCESSADOS (SEM DISPONIBILIDADE DE CAIXA)	
13- Total das Despesas do FUNDEB com Profissionais da Educação Básica	5.420.308,49	3.329.400,20	3.329.400,20	2.090.908,29	0,00	
14- Total das Despesas custeadas com FUNDEB - Impostos e Transferências de Impostos	6.380.119,09	4.225.185,76	4.225.185,76	2.154.933,33	0,00	
15 - Total das Despesas custeadas com FUNDEB - Complementação da União - VAAF	0,00	0,00	0,00	0,00	0,00	
16- Total das Despesas custeadas com FUNDEB - Complementação da União - VAAT	0,00	0,00	0,00	0,00	0,00	
17- Total das Despesas custeadas com FUNDEB - Complementação da União - VAAT Aplicadas na Educação Infantil	0,00	0,00	0,00	0,00	0,00	
18- Total das Despesas custeadas com FUNDEB - Complementação da União - VAAT Aplicadas em Despesa de Capital	0,00	0,00	0,00	0,00	0,00	
INDICADORES - Art. 212-A, inciso XI e § 3º - Constituição Federal	VALOR EXIGIDO (i)	VALOR APLICADO (j)	VALOR CONSIDERADO APÓS DEDUÇÕES(k)	% APLICADA (l)		
19- Mínimo de 70% do FUNDEB na Remuneração dos Profissionais da Educação Básica	2.342.503,96	3.329.400,20	3.329.400,20	99,49		
20 - Percentual de 50% da Complementação da União ao FUNDEB (VAAT) na Educação Infantil	0,00	0,00	0,00	0,00		
21- Mínimo de 15% da Complementação da União ao FUNDEB - VAAT em Despesas de Capital	0,00	0,00	0,00	0,00		
INDICADOR - Art.25, § 3º - Lei nº 14.113, de 2020 - (Máximo de 10% de Superávit)	VALOR MÁXIMO PERMITIDO (m)	VALOR NÃO APLICADO (n)	VALOR CONSIDERADO APÓS AJUSTE	% NÃO APLICADA (p)		
22- Total da Receita Recebida e não Aplicada no Exercício	334.643,42	-878.751,53	-878.751,53	-26,26		
INDICADOR - Art.25, § 3º - Lei nº 14.113, de 2020 - (Aplicação do Superávit de Exercício Anterior)	VALOR DE SUPERÁVIT PERMITIDO NO EXERCÍCIO ANTERIOR (q)	VALOR NÃO APLICADO NO EXERCÍCIO ANTERIOR (r)	VALOR DE SUPERÁVIT APLICADO ATÉ O PRIMEIRO QUADRIMESTRE (s)	VALOR APLICADO ATÉ O PRIMEIRO QUADRIMESTRE CONSTITUCIONAL (t)	VALOR APLICADO APÓS O PRIMEIRO QUADRIMESTRE (u)	VALOR NÃO APLICADO (v)
23- Total das Despesas custeadas com Superávit do FUNDEB	271.801,48	0,00	-878.751,53	0,00	0,00	878.751,53
23.1- Total das Despesas custeadas com FUNDEB - Impostos e Transferências de Impostos	271.801,48	0,00	-878.751,53	0,00	0,00	878.751,53
23.2- Total das Despesas custeadas com FUNDEB - Complementação da União (VAAF + VAAT)	0,00	0,00	0,00	0,00	0,00	0,00
DESPESAS COM MANUTENÇÃO E DESENVOLVIMENTO DO ENSINO – MDE - CUSTEADAS COM RECEITA DE IMPOSTOS (EXCETO FUNDEB)						
DESPESAS COM AÇÕES TÍPICAS DE MDE - RECEITAS DE IMPOSTOS - EXCETO FUNDEB (Por Área de Atuação)	DOTAÇÃO ATUALIZADA (c)	DESPESAS EMPENHADAS (d)	DESPESAS LIQUIDADAS (e)	DESPESAS PAGAS (f)	INSCRITAS EM RESTOS A PAGAR NÃO PROCESSADOS (g)	
24- EDUCAÇÃO INFANTIL	19.855,00	402,50	0,00	0,00	402,50	
24.1 - Creche	0,00	0,00	0,00	0,00	0,00	
24.2 - Pré-escola	19.855,00	402,50	0,00	0,00	402,50	
25- ENSINO FUNDAMENTAL	486.891,95	322.907,13	194.130,14	194.130,14	128.776,99	
26- TOTAL DAS DESPESAS COM AÇÕES TÍPICAS DE MDE (24 + 25)	506.746,95	323.309,63	194.130,14	194.130,14	129.179,49	
APURAÇÃO DAS DESPESAS PARA FINS DE LIMITE MÍNIMO CONSTITUCIONAL						
27- TOTAL DAS DESPESAS DE MDE CUSTEADAS COM RECURSOS DE IMPOSTOS (FUNDEB E RECEITA DE IMPOSTOS) = (L14(d ou e) + L26(d ou e) + L23.1(t))						4.419.315,90
28 (-) RESULTADO LÍQUIDO DAS TRANSFERÊNCIAS DO FUNDEB = (L7)						915.329,83
29 (-) RESTOS A PAGAR NÃO PROCESSADOS INSCRITOS NO EXERCÍCIO SEM DISPONIBILIDADE FINANCEIRA DE RECURSOS DO FUNDEB IMPOSTOS4 = (L14h)						0,00
30 (-) RESTOS A PAGAR NÃO PROCESSADOS INSCRITOS NO EXERCÍCIO SEM DISPONIBILIDADE FINANCEIRA DE RECURSOS DE IMPOSTOS 4 e 7						0,00
31 (-) CANCELAMENTO, NO EXERCÍCIO, DE RESTOS A PAGAR INSCRITOS COM DISPONIBILIDADE FINANCEIRA DE RECURSOS DE IMPOSTOS VINCULADOS AO ENSINO = (L34.1(ac) + L34.2(ac))						0,00
<b>32- TOTAL DAS DESPESAS PARA FINS DE LIMITE (27 – (28 + 29 + 30 + 31))</b>						<b>3.503.986,07</b>
APURAÇÃO DO LIMITE MÍNIMO CONSTITUCIONAL	VALOR EXIGIDO (x)	VALOR APLICADO (w)		% APLICADA (y)		
33- APLICAÇÃO EM MDE SOBRE A RECEITA RESULTANTE DE IMPOSTOS	3.161.151,45	3.503.986,07		27,71		
RESTOS A PAGAR INSCRITOS EM EXERCÍCIOS ANTERIORES COM DISPONIBILIDADE FINANCEIRA DE RECURSOS DE IMPOSTOS E DO FUNDEB	SALDO INICIAL (x)	RP LIQUIDADOS (aa)	RP PAGOS (ab)	RP CANCELADOS (ac)	SALDO FINAL (ad)	
34- RESTOS A PAGAR DE DESPESAS COM MDE	0,00	0,00	0,00	0,00	0,00	
34.1 - Executadas com Recursos de Impostos e Transferências de Impostos	0,00	0,00	0,00	0,00	0,00	
34.2 - Executadas com Recursos do FUNDEB - Impostos	0,00	0,00	0,00	0,00	0,00	
34.3 - Executadas com Recursos do FUNDEB - Complementação da União (VAAT + VAAF)	0,00	0,00	0,00	0,00	0,00	
RECEITAS ADICIONAIS PARA FINANCIAMENTO DO ENSINO	PREVISÃO ATUALIZADA (a)		RECEITAS REALIZADAS Até o Bimestre(b)			
35- RECEITA DE TRANSFERÊNCIAS DO FNDE (INCLUINDO RENDIMENTOS DE APLICAÇÃO FINANCEIRA)			260.449,31			
35.1- Salário-Educação			135.531,50			
35.2- PDDE			3.840,00			
35.3- PNAE			69.304,00			
35.4 - PNATE			46.530,75			
35.5- Outras Transferências do FNDE			5.243,06			
36- RECEITA DE TRANSFERÊNCIAS DE CONVÊNIO			42.282,06			
37- RECEITA DE ROYALTIES DESTINADOS À EDUCAÇÃO			232.955,47			
38- RECEITA DE OPERAÇÕES DE CRÉDITO VINCULADAS À EDUCAÇÃO			0,00			
39- OUTRAS RECEITAS PARA FINANCIAMENTO DO ENSINO			0,00			
<b>40- TOTAL DAS RECEITAS ADICIONAIS PARA FINANCIAMENTO DO ENSINO = (35 + 36 + 37 + 38 + 39)</b>			<b>535.686,84</b>			



# DIÁRIO OFICIAL

## PREFEITURA MUNICIPAL DE PINTADAS - BA

QUARTA-FEIRA  
27 DE JULHO DE 2022  
ANO II – EDIÇÃO Nº 92

Edição eletrônica disponível no site [www.pmpintadas.transparenciaoficialba.com.br](http://www.pmpintadas.transparenciaoficialba.com.br) e garantido sua autenticidade por certificado digital ICP-BRASIL

OUTRAS DESPESAS COM EDUCAÇÃO (Por Área de Atuação) <sup>6</sup>	DOTAÇÃO ATUALIZADA (e)	DESPESAS EMPENHADAS (d)	DESPESAS LIQUIDADAS (e)	DESPESAS PAGAS (f)	INSCRITAS EM RESTOS A PAGAR NÃO PROCESSADOS (g)
41- EDUCAÇÃO INFANTIL	858.914,35	771.267,51	364.151,54	364.151,54	407.115,97
41.1- Creche	0,00	0,00	0,00	0,00	0,00
41.2- Pré-escola	858.914,35	771.267,51	364.151,54	364.151,54	407.115,97
42- ENSINO FUNDAMENTAL	5.721.803,21	5.453.011,96	3.620.487,76	3.620.487,76	1.832.524,20
43- ENSINO MÉDIO	0,00	0,00	0,00	0,00	0,00
44- ENSINO SUPERIOR	73.204,00	63.000,00	26.250,00	26.250,00	36.750,00
45- ENSINO PROFISSIONAL NÃO INTEGRADO AO ENSINO REGULAR	16.720,00	0,00	0,00	0,00	0,00
<b>46- TOTAL DAS DESPESAS CUSTEADAS COM RECEITAS ADICIONAIS PARA FINANCIAMENTO DO ENSINO (41 + 42 + 43 + 44 + 45)</b>	<b>6.670.641,56</b>	<b>6.287.279,47</b>	<b>4.010.889,30</b>	<b>4.010.889,30</b>	<b>2.276.390,17</b>

TOTAL GERAL DAS DESPESAS COM EDUCAÇÃO	DOTAÇÃO ATUALIZADA (e)	DESPESAS EMPENHADAS (d)	DESPESAS LIQUIDADAS (e)	DESPESAS PAGAS (f)	INSCRITAS EM RESTOS A PAGAR NÃO PROCESSADOS (g)
<b>47- TOTAL GERAL DAS DESPESAS COM EDUCAÇÃO (12 + 26 + 46)</b>	<b>9.240.960,43</b>	<b>8.486.568,53</b>	<b>5.581.953,20</b>	<b>5.581.953,20</b>	<b>2.904.615,33</b>
47.1- Despesas Correntes	8.864.239,72	8.226.099,98	5.342.792,27	5.342.792,27	2.883.307,71
47.1.1- Pessoal Ativo	6.067.137,16	5.923.858,49	3.655.966,72	3.655.966,72	2.267.891,77
47.1.2- Pessoal Inativo	0,00	0,00	0,00	0,00	0,00
47.1.3- Transferências às instituições comunitárias, confessionais ou filantrópicas sem fins lucrativos	0,00	0,00	0,00	0,00	0,00
47.1.4- Outras Despesas Correntes	2.797.102,56	2.302.241,49	1.686.825,55	1.686.825,55	615.415,94
47.2- Despesas de Capital	376.720,71	260.468,55	239.160,93	239.160,93	21.307,62
47.2.1- Transferências às instituições comunitárias, confessionais ou filantrópicas sem fins lucrativos	0,00	0,00	0,00	0,00	0,00
47.2.2- Outras Despesas de Capital	376.720,71	260.468,55	239.160,93	239.160,93	21.307,62

CONTROLE DA DISPONIBILIDADE FINANCEIRA E CONCILIAÇÃO BANCÁRIA	FUNDEB	SALÁRIO EDUCAÇÃO
48- DISPONIBILIDADE FINANCEIRA EM 31 DE DEZEMBRO DE <EXERCÍCIO ANTERIOR>	148.674,77	132.248,48
49- (+) INGRESSO DE RECURSOS ATÉ O BIMESTRE (orçamentário)	10.761.652,61	342.495,88
50- (-) PAGAMENTOS EFETUADOS ATÉ O BIMESTRE (orçamentário e restos a pagar)	9.868.107,49	285.466,26
51- (=) DISPONIBILIDADE FINANCEIRA ATÉ O BIMESTRE	1.042.219,89	189.278,10
52- (+) AJUSTES POSITIVOS (RETENÇÕES E OUTROS VALORES EXTRAORÇAMENTÁRIOS)	0,00	0,00
53- (-) AJUSTES NEGATIVOS (OUTROS VALORES EXTRAORÇAMENTÁRIOS)	0,00	0,00
54- (=) SALDO FINANCEIRO CONCILIADO (Saldo Bancário)	1.042.219,89	189.278,10

FONTE: Sistema: Sistema CONTÁBIL, Unidade Responsável: PREFEITURA MUNICIPAL DE PINTADAS, Emissão: 25/07/2022, às 13:50:52, Assinado Digitalmente no dia 25/07/2022, às 13:50:52.

1 Limites mínimos anuais a serem cumpridos no encerramento do exercício.

2 Art. 21, § 2º, Lei 11.494/2007: "Até 5% dos recursos recebidos à conta dos Fundos, inclusive relativos à complementação da União recebidos nos termos do §1º do art. 6º desta Lei, poderão ser utilizados no 1º trimestre do exercício imediatamente subsequente, mediante abertura de crédito adicional."

3 Caput do artigo 212 da CF/19884

4 Os valores referentes à parcela dos Restos a Pagar inscritos sem disponibilidade financeira vinculada à educação deverão ser informados somente no RREO do último bimestre do exercício.

5 Limites mínimos anuais a serem cumpridos no encerramento do exercício, no âmbito de atuação prioritária, conforme LDB, art. 11, V.

6 Nos cinco primeiros bimestres do exercício o acompanhamento poderá ser feito com base na despesa empenhada ou na despesa liquidada. No último bimestre do exercício, o valor deverá corresponder ao total da despesa empenhada.

7 Essa coluna poderá ser apresentada somente no último bimestre

VALCYR ALMEIDA RIOS  
Prefeito Municipal  
CPF : 356.144.635-34

WANDERLEY SILVA GOMES  
Secretário de Governo e Administração Financeira  
CPF : 014.732.655-92

ODAILTON PEREIRA DE ARAUJO  
Contador  
Reg. Prof.: CRC-BA 020817/O-7



# DIÁRIO OFICIAL

## PREFEITURA MUNICIPAL DE PINTADAS - BA

QUARTA-FEIRA  
27 DE JULHO DE 2022  
ANO II – EDIÇÃO Nº 92

Edição eletrônica disponível no site [www.pmpintadas.transparenciaoficialba.com.br](http://www.pmpintadas.transparenciaoficialba.com.br) e garantido sua autenticidade por certificado digital ICP-BRASIL

BA - EXECUTIVO

PREFEITURA MUNICIPAL DE PINTADAS

RELATÓRIO RESUMIDO DE EXECUÇÃO ORÇAMENTÁRIA

DEMONSTRATIVO DAS RECEITAS DE OPERAÇÕES DE CRÉDITO E DESPESAS DE CAPITAL

ORÇAMENTO FISCAL DA SEGURIDADE SOCIAL

(Janeiro a Junho) - 3º Bimestre de 2022



RREO – ANEXO 9 (LRF, art.53, § 1º, inciso I)

Em Reais

RECEITAS	PREVISÃO ATUALIZADA (a)	RECEITAS REALIZADAS (b)	SALDO NÃO REALIZADO (c) = (a) - (b)
RECEITAS DE OPERAÇÕES DE CRÉDITO* (I)	0,00	0,00	0,00

DESPESAS	DOTAÇÃO ATUALIZADA (d)	DESPESAS EMPENHADAS (e)	SALDO NÃO EXECUTADO (f) = (d) - (e)
DESPESAS DE CAPITAL	3.159.122,96	2.898.375,31	260.747,65
Investimentos	2.818.696,13	2.575.302,07	243.394,06
Inversões Financeiras	0,00	0,00	0,00
Amortização da Dívida	340.426,83	323.073,24	17.353,59
(-) Incentivos Fiscais a Contribuinte	0,00	0,00	0,00
(-) Incentivos Fiscais a Contribuinte por Instituições Financeiras	0,00	0,00	0,00
DESPESA DE CAPITAL LÍQUIDA (II)	3.159.122,96	2.898.375,31	260.747,65
<b>RESULTADO PARA APURAÇÃO DA REGRA DE OURO (III) = (I - II)</b>	<b>-3.159.122,96</b>	<b>-2.898.375,31</b>	<b>-260.747,65</b>

FONTE: Sistema: Sistema CONTÁBIL, Unidade Responsável: PREFEITURA MUNICIPAL DE PINTADAS, Emissão:25/07/2022, às 13:51:02, Assinado Digitalmente no dia 25/07/2022, às 13:51:02.

Notas:

\* Operações de Crédito descritas na CF, art. 167, inciso III.

VALCYR ALMEIDA RIOS  
Prefeito Municipal  
CPF : 356.144.635-34

WANDERLEY SILVA GOMES  
Secretário de Governo e Administração Financeira  
CPF : 014.732.655-92

ODALTON PEREIRA DE ARAUJO  
Contador  
Reg. Prof.: CRC-BA 020817/O-7





# DIÁRIO OFICIAL

## PREFEITURA MUNICIPAL DE PINTADAS - BA

QUARTA-FEIRA  
27 DE JULHO DE 2022  
ANO II – EDIÇÃO Nº 92

Edição eletrônica disponível no site [www.pmpintadas.transparenciaoficialba.com.br](http://www.pmpintadas.transparenciaoficialba.com.br) e garantido sua autenticidade por certificado digital ICP-BRASIL

BA - EXECUTIVO

**PREFEITURA MUNICIPAL DE PINTADAS**

RELATÓRIO RESUMIDO DE EXECUÇÃO ORÇAMENTÁRIA

**DEMONSTRATIVO DA PROJEÇÃO ATUARIAL DO REGIME DE PREVIDÊNCIA**

ORÇAMENTO FISCAL DA SEGURIDADE SOCIAL

(Janeiro a Junho) - 3º Bimestre de 2022



RREO – ANEXO 10 (LRF, art.53, § 1º, inciso I)

Em Reais

PLANO PREVIDENCIÁRIO				
EXERCÍCIO	RECEITAS PREVIDENCIÁRIAS (a)	DESPESAS PREVIDENCIÁRIAS (b)	RESULTADO PREVIDENCIÁRIO (c) = (a - b)	SALDO FINANCEIRO DO EXERCÍCIO (d) = ("d" exerc. Anterior) + (c)
	0,00	0,00	0,00	0,00

PLANO FINANCEIRO				
EXERCÍCIO	RECEITAS PREVIDENCIÁRIAS (a)	DESPESAS PREVIDENCIÁRIAS (b)	RESULTADO PREVIDENCIÁRIO (c) = (a - b)	SALDO FINANCEIRO DO EXERCÍCIO (d) = ("d" exerc. Anterior) + (c)
	0,00	0,00	0,00	0,00

FONTE: Sistema: Sistema CONTÁBIL, Unidade Responsável: PREFEITURA MUNICIPAL DE PINTADAS, Emissão:25/07/2022, às 13:55:28.  
I Projeção atuarial elaborada em 25/07/2022 e oficialmente enviada para o Ministério da Previdência Social – MP S.

VALCYR ALMEIDA RIOS  
Prefeito Municipal  
CPF : 356.144.635-34

WANDERLEY SILVA GOMES  
Secretário de Governo e Administração Financeira  
CPF : 014.732.655-92

ODAILTON PEREIRA DE ARAUJO  
Contador  
Reg. Prof.: CRC-BA 020817/O-7



# DIÁRIO OFICIAL

## PREFEITURA MUNICIPAL DE PINTADAS - BA

QUARTA-FEIRA  
27 DE JULHO DE 2022  
ANO II – EDIÇÃO Nº 92

Edição eletrônica disponível no site [www.pmpintadas.transparenciaoficialba.com.br](http://www.pmpintadas.transparenciaoficialba.com.br) e garantido sua autenticidade por certificado digital ICP-BRASIL

BA - EXECUTIVO

PREFEITURA MUNICIPAL DE PINTADAS

RELATÓRIO RESUMIDO DE EXECUÇÃO ORÇAMENTÁRIA

DEMONSTRATIVO DA RECEITA DE ALIENAÇÃO DE ATIVOS E APLICAÇÃO DOS RECURSOS

ORÇAMENTO FISCAL DA SEGURIDADE SOCIAL

(Janeiro a Junho) - 3º Bimestre de 2022



RREO – ANEXO 11 (LRF, art.53, § 1º, inciso I)

Em Reais

RECEITAS	PREVISÃO ATUALIZADA (a)	RECEITAS REALIZADAS (b)	SALDO A REALIZAR (c) = (a) - (b)
RECEITA DE ALIENAÇÃO DE ATIVOS (I)	0,00	124.400,00	-124.400,00
Receita de Alienação de Bens Móveis	0,00	124.400,00	-124.400,00
Receita de Alienação de Bens Imóveis	0,00	0,00	0,00
Receita de Alienação de Bens Intangíveis	0,00	0,00	0,00
Receita de Rendimentos de Aplicações Financeiras	0,00	0,00	0,00

DESPESAS	DOTAÇÃO ATUALIZADA (d)	DESPESAS EMPENHADAS	DESPESAS LIQUIDADAS	DESPESAS PAGAS (e)	DESPESAS INSCRITAS EM RESTOS A PAGAR NÃO PROCESSADOS	PAGAMENTO DE RESTOS A PAGAR (f)	SALDO A PAGAR (g) = (d-e)
APLICAÇÃO DOS RECURSOS DA ALIENAÇÃO DE ATIVOS (II)	3.159.122,96	2.898.375,31	1.754.920,49	1.754.920,49	1.143.454,82	32.425,21	1.404.202,47
Despesas de Capital	3.159.122,96	2.898.375,31	1.754.920,49	1.754.920,49	1.143.454,82	32.425,21	1.404.202,47
Investimentos	2.818.696,13	2.575.302,07	1.515.216,08	1.515.216,08	1.060.085,99	32.425,21	1.303.480,05
Inversões Financeiras	0,00	0,00	0,00	0,00	0,00	0,00	0,00
Amortização da Dívida	340.426,83	323.073,24	239.704,41	239.704,41	83.368,83	0,00	100.722,42
Despesas Correntes dos Regimes de Previdência	0,00	0,00	0,00	0,00	0,00	0,00	0,00
Regime Próprio do Servidores Públicos	0,00	0,00	0,00	0,00	0,00	0,00	0,00

SALDO FINANCEIRO A APLICAR	<EXERCÍCIO ANTERIOR> (h)	EXERCÍCIO (i) = (Ib - (II+ III))	SALDO ATUAL (j) = (IIIh + IIIi)
VALOR (III)	0,00	-1.662.945,70	-1.662.945,70

FONTE: Sistema: Sistema CONTÁBIL, Unidade Responsável: PREFEITURA MUNICIPAL DE PINTADAS, Emissão:25/07/2022, às 13:55:39, Assinado Digitalmente no dia 25/07/2022, às 13:55:39.

VALCYR ALMEIDA RIOS  
Prefeito Municipal  
CPF : 356.144.635-34

WANDERLEY SILVA GOMES  
Secretário de Governo e Administração Financeira  
CPF : 014.732.655-92

ODAILTON PEREIRA DE ARAUJO  
Contador  
Reg. Prof.: CRC-BA 020817/O-7



# DIÁRIO OFICIAL

## PREFEITURA MUNICIPAL DE PINTADAS - BA

QUARTA-FEIRA  
27 DE JULHO DE 2022  
ANO II – EDIÇÃO Nº 92

Edição eletrônica disponível no site [www.pmpintadas.transparenciaoficialba.com.br](http://www.pmpintadas.transparenciaoficialba.com.br) e garantido sua autenticidade por certificado digital ICP-BRASIL

BA - EXECUTIVO

PREFEITURA MUNICIPAL DE PINTADAS

RELATÓRIO RESUMIDO DE EXECUÇÃO ORÇAMENTÁRIA

DEMONSTRATIVO DAS RECEITAS E DESPESAS COM AÇÕES E SERVIÇOS PÚBLICOS DE SAÚDE

ORÇAMENTO FISCAL DA SEGURIDADE SOCIAL

(Janeiro a Junho) - 3º Bimestre de 2022



RREO – ANEXO 12 (LC 141/2012, art. 35)

R\$ 1,00

RECEITAS RESULTANTES DE IMPOSTOS E TRANSFERÊNCIAS CONSTITUCIONAIS E LEGAIS	PREVISÃO INICIAL	PREVISÃO ATUALIZADA (a)	RECEITA REALIZADAS	
			Até o Bimestre (b)	% (b/a)x100
RECEITA DE IMPOSTOS (I)	758.419,19	758.419,19	662.721,18	87,38
Receita Resultante do Imposto Predial e Territorial Urbano - IPTU	95.628,93	95.628,93	122.466,38	128,06
IPTU	95.628,93	95.628,93	122.466,38	128,06
Multas, Juros de Mora e Outros Encargos do IPTU	0,00	0,00	0,00	0,00
Receita Resultante do Imposto sobre Transmissão Inter Vivos - ITBI	0,00	0,00	43.643,15	4.364.315,00
ITBI	0,00	0,00	43.643,15	4.364.315,00
Multas, Juros de Mora e Outros Encargos do ITBI	0,00	0,00	0,00	0,00
Receita Resultante do Imposto sobre Serviços de Qualquer Natureza - ISS	352.365,38	352.365,38	395.201,14	112,16
ISS	352.365,38	352.365,38	395.201,14	112,16
Multas, Juros de Mora e Outros Encargos do ISS	0,00	0,00	0,00	0,00
Receita Resultante do Imposto sobre a Renda e Proventos de Qualquer Natureza Retido na Fonte - IRRF	310.424,88	310.424,88	101.410,51	32,67
RECEITA DE TRANSFERÊNCIAS CONSTITUCIONAIS E LEGAIS (II)	17.717.998,01	17.717.998,01	11.981.884,61	67,63
Cota-Parte FPM	14.183.601,08	14.183.601,08	10.137.687,72	71,47
Cota-Parte ITR	2.383,65	2.383,65	515,97	21,65
Cota-Parte IPVA	198.185,30	198.185,30	162.233,92	81,86
Cota-Parte ICMS	3.309.467,98	3.309.467,98	1.671.670,64	50,51
Cota-Parte IPI-Exportação	24.360,00	24.360,00	9.776,36	40,13
Compensações Financeiras Provenientes de Impostos e Transferências Constitucionais	0,00	0,00	0,00	0,00
Desoneração ICMS (LC 87/96)	0,00	0,00	0,00	0,00
Outras	0,00	0,00	0,00	0,00
<b>TOTAL DAS RECEITAS RESULTANTES DE IMPOSTOS E TRANSFERÊNCIAS CONSTITUCIONAIS E LEGAIS - (III) = (I) + (II)</b>	<b>18.476.417,20</b>	<b>18.476.417,20</b>	<b>12.644.605,79</b>	<b>68,44</b>

DESPESAS COM AÇÕES E SERVIÇOS PÚBLICOS DE SAÚDE (ASPS) – POR SUBFUNÇÃO E CATEGORIA ECONÔMICA	DOTAÇÃO INICIAL	DOTAÇÃO ATUALIZADA (c)	DESPESAS EMPENHADAS		DESPESAS LIQUIDADAS		DESPESAS PAGAS		Inscritas em Restos a Pagar não Processados (g)
			Até o Bimestre (d)	% (d/c)x100	Até o Bimestre (e)	% (e/c)x100	Até o Bimestre (f)	% (f/c)x100	
ATENÇÃO BÁSICA (IV)	429.370,25	1.041.333,56	1.013.888,52	97,36	542.439,14	52,09	542.439,14	52,09	0,00
Despesas Correntes	420.226,50	976.369,81	954.188,52	97,73	482.739,14	49,44	482.739,14	49,44	0,00
Despesas de Capital	9.143,75	64.963,75	59.700,00	91,90	59.700,00	91,90	59.700,00	91,90	0,00
ASSISTÊNCIA HOSPITALAR E AMBULATORIAL (V)	1.932.227,99	2.157.953,99	2.047.195,34	94,87	1.541.343,35	71,43	1.541.343,35	71,43	0,00
Despesas Correntes	1.922.867,99	2.140.527,99	2.034.955,61	95,07	1.533.753,35	71,65	1.533.753,35	71,65	0,00
Despesas de Capital	9.360,00	17.426,00	12.239,73	70,24	7.590,00	43,56	7.590,00	43,56	0,00
SUORTE PROFILÁTICO E TERAPÊUTICO (VI)	61.655,00	142.249,00	106.035,42	74,54	56.695,12	39,86	56.695,12	39,86	0,00
Despesas Correntes	61.655,00	139.349,00	103.135,42	74,01	53.795,12	38,60	53.795,12	38,60	0,00
Despesas de Capital	0,00	2.900,00	2.900,00	100,00	2.900,00	100,00	2.900,00	100,00	0,00
VIGILÂNCIA SANITÁRIA (VII)	11.045,00	1.045,00	0,00	0,00	0,00	0,00	0,00	0,00	0,00
Despesas Correntes	11.045,00	1.045,00	0,00	0,00	0,00	0,00	0,00	0,00	0,00
Despesas de Capital	0,00	0,00	0,00	0,00	0,00	0,00	0,00	0,00	0,00
VIGILÂNCIA EPIDEMIOLÓGICA (VIII)	21.154,00	60.054,00	50.834,26	84,65	17.338,50	28,87	17.338,50	28,87	0,00
Despesas Correntes	19.019,00	57.919,00	50.834,26	87,77	17.338,50	29,94	17.338,50	29,94	0,00
Despesas de Capital	2.135,00	2.135,00	0,00	0,00	0,00	0,00	0,00	0,00	0,00
ALIMENTAÇÃO E NUTRIÇÃO (IX)	0,00	0,00	0,00	0,00	0,00	0,00	0,00	0,00	0,00
Despesas Correntes	0,00	0,00	0,00	0,00	0,00	0,00	0,00	0,00	0,00
Despesas de Capital	0,00	0,00	0,00	0,00	0,00	0,00	0,00	0,00	0,00
OUTRAS SUBFUNÇÕES (X)	666.665,02	674.363,71	583.190,56	86,48	430.627,65	63,86	430.627,65	63,86	0,00
Despesas Correntes	658.350,02	662.401,71	573.228,56	86,54	427.645,65	64,56	427.645,65	64,56	0,00
Despesas de Capital	8.315,00	11.962,00	9.962,00	83,28	2.982,00	24,93	2.982,00	24,93	0,00
<b>TOTAL (XI) = (IV + V + VI + VII + VIII + IX + X)</b>	<b>3.122.117,26</b>	<b>4.076.999,26</b>	<b>3.801.144,10</b>	<b>93,23</b>	<b>2.588.443,76</b>	<b>63,49</b>	<b>2.588.443,76</b>	<b>63,49</b>	<b>0,00</b>

APURAÇÃO DO CUMPRIMENTO DO LIMITE MÍNIMO PARA APLICAÇÃO EM ASPS	DESPESAS EMPENHADAS (D)	DESPESAS LIQUIDADAS (E)	DESPESAS PAGAS (F)
Total das Despesas com ASPS (XII) = (XI)	3.801.144,10	2.588.443,76	2.588.443,76
(-) Restos a Pagar Não Processados Inscritos Indevidamente no Exercício sem Disponibilidade Financeira (XIII)	0,00	0,00	0,00
(-) Despesas Custeadas com Recursos Vinculados à Parcela do Percentual Mínimo que não foi Aplicada em ASPS em Exercícios Anteriores (XIV)	0,00	0,00	0,00
(-) Despesas Custeadas com Disponibilidade de Caixa Vinculada aos Restos a Pagar Cancelados (XV)	0,00	0,00	0,00
<b>(=) VALOR APLICADO EM ASPS (XVI) = (XII - XIII - XIV - XV)</b>	<b>3.801.144,10</b>	<b>2.588.443,76</b>	<b>2.588.443,76</b>
Despesa Mínima a ser Aplicada em ASPS (XVII) = (III) x 15% (LC 141/2012)	1.896.690,87	1.896.690,87	1.896.690,87
Despesa Mínima a ser Aplicada em ASPS (XVII) = (III) x % (Lei Orgânica Municipal)	-	-	-
Diferença entre o Valor Aplicado e a Despesa Mínima a ser Aplicada (XVIII) = (XVI (d ou e) - XVII)	1.904.453,23	691.752,89	-
Limite não Cumprido (XIX) = (XVIII) (Quando valor for inferior a zero)	0,00	0,00	0,00
<b>PERCENTUAL DA RECEITA DE IMPOSTOS E TRANSFERÊNCIAS CONSTITUCIONAIS E LEGAIS APLICADO EM ASPS (XVI / III) * 100 (mínimo de 15% conforme LC nº 141/2012 ou % da Lei Orgânica Municipal)</b>	<b>30,06</b>	<b>20,47</b>	<b>20,47</b>



# DIÁRIO OFICIAL

## PREFEITURA MUNICIPAL DE PINTADAS - BA

QUARTA-FEIRA  
27 DE JULHO DE 2022  
ANO II – EDIÇÃO Nº 92

Edição eletrônica disponível no site [www.pmpintadas.transparenciaoficialba.com.br](http://www.pmpintadas.transparenciaoficialba.com.br) e garantido sua autenticidade por certificado digital ICP-BRASIL

BA - EXECUTIVO

PREFEITURA MUNICIPAL DE PINTADAS

RELATÓRIO RESUMIDO DE EXECUÇÃO ORÇAMENTÁRIA

DEMONSTRATIVO DAS RECEITAS E DESPESAS COM AÇÕES E SERVIÇOS PÚBLICOS DE SAÚDE

ORÇAMENTO FISCAL DA SEGURIDADE SOCIAL

(Janeiro a Junho) - 3º Bimestre de 2022



CONTROLE DO VALOR REFERENTE AO PERCENTUAL MÍNIMO NÃO CUMPRIDO EM EXERCÍCIOS ANTERIORES PARA FINS DE APLICAÇÃO DOS RECURSOS VINCULADOS CONFORME ARTIGOS 25 E 26 DA LC 141/2012	LIMITE NÃO CUMPRIDO				
	Saldo Inicial (no exercício atual) (h)	Despesas Custeadas no Exercício de Referência			Saldo Final (não aplicado) (l) = (h - (i ou j))
		Empenhado (i)	Liquidado (j)	Pago (k)	
Diferença de limite não cumprido em 2021	0,00	0,00	0,00	0,00	0,00
Diferença de limite não cumprido em 2020	0,00	0,00	0,00	0,00	0,00
Diferença de limite não cumprido em Exercícios Anteriores	0,00	0,00	0,00	0,00	0,00
<b>TOTAL DA DIFERENÇA DE LIMITE NÃO CUMPRIDO EM EXERCÍCIOS ANTERIORES (XX)</b>	<b>0,00</b>	<b>0,00</b>	<b>0,00</b>	<b>0,00</b>	<b>0,00</b>

EXECUÇÃO DE RESTOS A PAGAR										
EXERCÍCIO DO EMPENHO	Valor Mínimo para aplicação em ASPS (m)	Valor aplicado em ASPS no exercício (n)	Valor aplicado além do limite mínimo (o) = (n - m), se < 0, então (o) = 0	Total inscrito em RP no exercício (p)	RPNP Inscritos Indevidamente no Exercício sem Disponibilidade Financeira q = (XIIIId)	Valor inscrito em RP considerado no Limite (r) = (p - (o + q)) se < 0, então (r) = (0)	Total de RP pagos (s)	Total de RP a pagar (t)	Total de RP cancelados ou prescritos (u)	Diferença entre o valor aplicado além do limite e o total de RP cancelados (v) = ((o + q) - u)
Empenhos de 2021 (regra nova)	0,00	0,00	0,00	0,00	0,00	0,00	0,00	0,00	0,00	0,00
Empenhos de 2020 (regra nova)	0,00	0,00	0,00	0,00	0,00	0,00	0,00	0,00	0,00	0,00
Empenhos de 2019	0,00	0,00	0,00	0,00	0,00	0,00	0,00	0,00	0,00	0,00
Empenhos de 2018	0,00	0,00	0,00	0,00	0,00	0,00	0,00	0,00	0,00	0,00
Empenhos de 2017 e anteriores	0,00	0,00	0,00	0,00	0,00	0,00	0,00	0,00	0,00	0,00
<b>TOTAL DOS RESTOS A PAGAR CANCELADOS OU PRESCRITOS ATÉ O FINAL DO EXERCÍCIO ATUAL QUE AFETARAM O CUMPRIMENTO DO LIMITE (XXI)</b>										0,00
<b>TOTAL DOS RESTOS A PAGAR CANCELADOS OU PRESCRITOS ATÉ O FINAL DO EXERCÍCIO ANTERIOR QUE AFETARAM O CUMPRIMENTO DO LIMITE (XXII)</b>										0,00
<b>TOTAL DOS RESTOS A PAGAR CANCELADOS OU PRESCRITOS NO EXERCÍCIO ATUAL QUE AFETARAM O CUMPRIMENTO DO LIMITE (XXIII) = (XXI - XXII)</b>										0,00

CONTROLE DO VALOR REFERENTE AO PERCENTUAL MÍNIMO NÃO CUMPRIDO EM EXERCÍCIOS ANTERIORES PARA FINS DE APLICAÇÃO DOS RECURSOS VINCULADOS CONFORME ARTIGOS 25 E 26 DA LC 141/2012	RESTOS A PAGAR CANCELADOS OU PRESCRITOS				
	Saldo Inicial (w)	Despesas Custeadas no Exercício de Referência			Saldo Final (não aplicado) (aa) = (w - (x ou y))
		Empenhado (x)	Liquidado (y)	Pago (z)	
Restos a pagar cancelados ou prescritos em 2020 a serem compensados (XXIV)	0,00	0,00	0,00	0,00	0,00
Restos a pagar cancelados ou prescritos em 2019 a serem compensados (XXV)	0,00	0,00	0,00	0,00	0,00
Restos a pagar cancelados ou prescritos em exercícios anteriores a serem compensados (XXVI)	0,00	0,00	0,00	0,00	0,00
<b>TOTAL DE RESTOS A PAGAR CANCELADOS OU PRESCRITOS A COMPENSAR (XXVII)</b>	<b>0,00</b>	<b>0,00</b>	<b>0,00</b>	<b>0,00</b>	<b>0,00</b>

RECEITAS ADICIONAIS PARA O FINANCIAMENTO DA SAÚDE NÃO COMPUTADAS NO CÁLCULO DO MÍNIMO	PREVISÃO INICIAL	PREVISÃO ATUALIZADA (a)	RECEITA REALIZADAS	
			Até o Bimestre (b)	% (b/a)x100
RECEITAS DE TRANSFERÊNCIAS PARA A SAÚDE (XXVIII)	4.223.341,39	4.223.341,39	1.882.799,16	44,58
Provenientes da União	4.223.341,39	4.223.341,39	1.882.799,16	44,58
Provenientes dos Estados	0,00	0,00	0,00	0,00
Provenientes de Outros Municípios	0,00	0,00	0,00	0,00
RECEITA DE OPERAÇÕES DE CRÉDITO INTERNAS E EXTERNAS VINCULADAS A SAÚDE (XXIX)	0,00	0,00	0,00	0,00
OUTRAS RECEITAS (XXX)	0,00	0,00	0,00	0,00
<b>TOTAL DE RECEITAS ADICIONAIS PARA FINANCIAMENTO DA SAÚDE (XXXI) = (XXVIII + XXIX + XXX)</b>	<b>4.223.341,39</b>	<b>4.223.341,39</b>	<b>1.882.799,16</b>	<b>44,58</b>



# DIÁRIO OFICIAL

## PREFEITURA MUNICIPAL DE PINTADAS - BA

QUARTA-FEIRA  
27 DE JULHO DE 2022  
ANO II – EDIÇÃO Nº 92

Edição eletrônica disponível no site [www.pmpintadas.transparenciaoficialba.com.br](http://www.pmpintadas.transparenciaoficialba.com.br) e garantido sua autenticidade por certificado digital ICP-BRASIL

BA - EXECUTIVO

PREFEITURA MUNICIPAL DE PINTADAS

RELATÓRIO RESUMIDO DE EXECUÇÃO ORÇAMENTÁRIA

DEMONSTRATIVO DAS RECEITAS E DESPESAS COM AÇÕES E SERVIÇOS PÚBLICOS DE SAÚDE

ORÇAMENTO FISCAL DA SEGURIDADE SOCIAL

(Janeiro a Junho) - 3º Bimestre de 2022



DESPESAS COM SAÚDE NÃO COMPUTADAS NO CÁLCULO DO MÍNIMO									
DESPESAS COM SAÚDE POR SUBFUNÇÕES E CATEGORIA ECONÔMICA NÃO COMPUTADAS NO CÁLCULO DO MÍNIMO	DOTAÇÃO INICIAL	DOTAÇÃO ATUALIZADA (e)	DESPESAS EMPENHADAS		DESPESAS LIQUIDADAS		DESPESAS PAGAS		Inscritas em Restos a Pagar não Processados (g)
			Até o Bimestre (d)	% (d/e)x100	Até o Bimestre (e)	% (e/e)x100	Até o Bimestre (f)	% (f/e)x100	
ATENÇÃO BÁSICA (XXXII)	3.326.273,01	2.139.878,17	1.804.914,38	84,35	1.303.979,07	60,94	1.303.979,07	60,94	0,00
Despesas Correntes	3.313.823,01	2.127.428,17	1.800.500,37	84,63	1.299.565,06	61,09	1.299.565,06	61,09	0,00
Despesas de Capital	12.450,00	12.450,00	4.414,01	35,45	4.414,01	35,45	4.414,01	35,45	0,00
ASSISTÊNCIA HOSPITALAR E AMBULATORIAL (XXXIII)	416.841,50	353.341,50	155.115,00	43,90	95.560,00	27,04	95.560,00	27,04	0,00
Despesas Correntes	405.751,50	342.251,50	155.115,00	45,32	95.560,00	27,92	95.560,00	27,92	0,00
Despesas de Capital	11.090,00	11.090,00	0,00	0,00	0,00	0,00	0,00	0,00	0,00
SUPOORTE PROFILÁTICO E TERAPÊUTICO (XXXIV)	176.605,00	182.549,84	133.178,21	72,95	60.520,64	33,15	60.520,64	33,15	0,00
Despesas Correntes	171.380,00	177.324,84	133.178,21	75,10	60.520,64	34,13	60.520,64	34,13	0,00
Despesas de Capital	5.225,00	5.225,00	0,00	0,00	0,00	0,00	0,00	0,00	0,00
VIGILÂNCIA SANITÁRIA (XXXV)	2.090,00	3.590,00	2.224,00	61,95	0,00	0,00	0,00	0,00	0,00
Despesas Correntes	2.090,00	3.590,00	2.224,00	61,95	0,00	0,00	0,00	0,00	0,00
Despesas de Capital	0,00	0,00	0,00	0,00	0,00	0,00	0,00	0,00	0,00
VIGILÂNCIA EPIDEMIOLÓGICA (XXXVI)	257.721,04	770.449,04	689.514,11	89,50	616.008,70	79,95	616.008,70	79,95	0,00
Despesas Correntes	257.616,54	266.344,54	185.523,00	69,66	145.543,71	54,64	145.543,71	54,64	0,00
Despesas de Capital	104,50	504.104,50	503.991,11	99,98	470.464,99	93,33	470.464,99	93,33	0,00
ALIMENTAÇÃO E NUTRIÇÃO (XXXVII)	0,00	0,00	0,00	0,00	0,00	0,00	0,00	0,00	0,00
Despesas Correntes	0,00	0,00	0,00	0,00	0,00	0,00	0,00	0,00	0,00
Despesas de Capital	0,00	0,00	0,00	0,00	0,00	0,00	0,00	0,00	0,00
OUTRAS SUBFUNÇÕES (XXXVIII)	96.050,00	256.593,00	211.300,00	82,35	0,00	0,00	0,00	0,00	0,00
Despesas Correntes	64.700,00	20.700,00	0,00	0,00	0,00	0,00	0,00	0,00	0,00
Despesas de Capital	31.350,00	235.893,00	211.300,00	89,57	0,00	0,00	0,00	0,00	0,00
<b>TOTAL DAS DESPESAS NÃO COMPUTADAS NO CÁLCULO DO MÍNIMO (XXXIX) = (XXXII + XXXIII + XXXIV + XXXV + XXXVI + XXXVII + XXXVIII)</b>	<b>4.275.580,55</b>	<b>3.706.401,55</b>	<b>2.996.245,70</b>	<b>80,84</b>	<b>2.076.068,41</b>	<b>56,01</b>	<b>2.076.068,41</b>	<b>56,01</b>	<b>0,00</b>
DESPESAS TOTAIS COM SAÚDE EXECUTADAS COM COM RECURSOS PRÓPRIOS E COM RECURSOS TRANSFERIDOS DE OUTROS ENTES									
DESPESAS TOTAIS COM SAÚDE EXECUTADAS COM COM RECURSOS PRÓPRIOS E COM RECURSOS TRANSFERIDOS DE OUTROS ENTES	DOTAÇÃO INICIAL	DOTAÇÃO ATUALIZADA (e)	DESPESAS EMPENHADAS		DESPESAS LIQUIDADAS		DESPESAS PAGAS		Inscritas em Restos a Pagar não Processados
			Até o Bimestre (d)	% (d/e)x100	Até o Bimestre (e)	% (e/e)x100	Até o bimestre (f)	% (f/e)x100	
ATENÇÃO BÁSICA (XL) = (IV + XXXII)	3.755.643,26	3.181.211,73	2.818.802,90	88,61	1.846.418,21	58,04	1.846.418,21	58,04	0,00
ASSISTÊNCIA HOSPITALAR E AMBULATORIAL (XLI) = (V + XXXIII)	2.349.069,49	2.511.295,49	2.202.310,34	87,70	1.636.903,35	65,18	1.636.903,35	65,18	0,00
SUPOORTE PROFILÁTICO E TERAPÊUTICO (XLII) = (VI + XXXIV)	238.260,00	324.798,84	239.213,63	73,65	117.215,76	36,09	117.215,76	36,09	0,00
VIGILÂNCIA SANITÁRIA (XLIII) = (VII + XXXV)	13.135,00	4.635,00	2.224,00	47,98	0,00	0,00	0,00	0,00	0,00
VIGILÂNCIA EPIDEMIOLÓGICA (XLIV) = (VIII + XXXVI)	278.875,04	830.503,04	740.348,37	89,14	633.347,20	76,26	633.347,20	76,26	0,00
ALIMENTAÇÃO E NUTRIÇÃO (XLV) = (XIX + XXXVII)	0,00	0,00	0,00	0,00	0,00	0,00	0,00	0,00	0,00
OUTRAS SUBFUNÇÕES (XLVI) = (X + XXXVIII)	762.715,02	930.956,71	794.490,56	85,34	430.627,65	46,26	430.627,65	46,26	0,00
<b>TOTAL DAS DESPESAS COM SAÚDE (XLVII) = (XI + XXXIX)</b>	<b>7.397.697,81</b>	<b>7.783.400,81</b>	<b>6.797.389,80</b>	<b>87,33</b>	<b>4.664.512,17</b>	<b>59,93</b>	<b>4.664.512,17</b>	<b>59,93</b>	<b>0,00</b>
<b>(-) Despesas executadas com recursos provenientes das transferências de recursos de outros entes<sup>3</sup></b>	<b>4.274.535,55</b>	<b>3.494.056,55</b>	<b>2.784.945,70</b>	<b>79,71</b>	<b>2.076.068,41</b>	<b>59,42</b>	<b>2.076.068,41</b>	<b>59,42</b>	<b>0,00</b>
<b>TOTAL DAS DESPESAS EXECUTADAS COM RECURSOS PRÓPRIOS (XLVIII)</b>	<b>3.123.162,26</b>	<b>4.289.344,26</b>	<b>4.012.444,10</b>	<b>93,54</b>	<b>2.588.443,76</b>	<b>60,35</b>	<b>2.588.443,76</b>	<b>60,35</b>	<b>0,00</b>

FONTE: Sistema: Sistema CONTÁBIL, Unidade Responsável: PREFEITURA MUNICIPAL DE PINTADAS, Emissão: 25/07/2022, às 13:56:21, Assinado Digitalmente no dia 25/07/2022, às 13:56:21.

Notas:

1) Nos cinco primeiros bimestres do exercício, o acompanhamento será feito com base na despesa liquidada. No último bimestre do exercício, o valor deverá corresponder ao total da despesa empenhada.

2) Até o exercício de 2018, o controle da execução dos restos a pagar considerava apenas os valores dos restos a pagar não processados (regra antiga). A partir do exercício de 2019, o controle da execução dos restos a pagar considera os restos a pagar processados e não processados (regra nova).

3) Essas despesas são consideradas executadas pelo ente transferidor.

VALCYR ALMEIDA RIOS  
Prefeito Municipal  
CPF : 356.144.635-34

WANDERLEY SILVA GOMES  
Secretário de Governo e Administração  
CPF : 014.732.655-92

ODAILTON PEREIRA DE ARAUJO  
Contador  
Reg. Prof.: CRC-BA 020817/0-7



# DIÁRIO OFICIAL

## PREFEITURA MUNICIPAL DE PINTADAS - BA

QUARTA-FEIRA  
27 DE JULHO DE 2022  
ANO II – EDIÇÃO Nº 92

Edição eletrônica disponível no site [www.pmpintadas.transparenciaoficialba.com.br](http://www.pmpintadas.transparenciaoficialba.com.br) e garantido sua autenticidade por certificado digital ICP-BRASIL

BA - EXECUTIVO

**PREFEITURA MUNICIPAL DE PINTADAS**  
RELATÓRIO RESUMIDO DE EXECUÇÃO ORÇAMENTÁRIA  
**DEMONSTRATIVO DAS PARCERIAS PÚBLICO-PRIVADAS**  
ORÇAMENTO FISCAL DA SEGURIDADE SOCIAL  
(Janeiro a Junho) - 3º Bimestre de 2022



RREO – Anexo 13 (Lei nº 11.079, de 30.12.2004, arts. 22, 25 e 28)

RS 1,00

IMPACTOS DAS CONTRATAÇÕES DE PPP	SALDO TOTAL EM 31 DE DEZEMBRO DO EXERCÍCIO ANTERIOR (a)	REGISTROS EFETUADOS EM 2022	
		No bimestre	Até o bimestre (b)
TOTAL DE ATIVOS	0,00	0,00	0,00
Ativos Constituídos na SPE	0,00	0,00	0,00
TOTAL DE PASSIVOS (I)	0,00	0,00	0,00
Obrigações decorrentes de Ativos Constituídos pela SPE	0,00	0,00	0,00
Provisões de PPP	0,00	0,00	0,00
Outros Passivos	0,00	0,00	0,00
ATOS POTENCIAIS PASSIVOS	0,00	0,00	0,00
Obrigações Contratuais	0,00	0,00	0,00
Riscos não Provisionados	0,00	0,00	0,00
Garantias Concedidas	0,00	0,00	0,00
Outros Passivos Contingentes	0,00	0,00	0,00

DESPESAS DE PPP	EXERCÍCIO ANTERIOR	EXERCÍCIO CORRENTE 2022	2023	2024	2025	2026	2027	2028	2029	2030	2031
Do Ente Federado, exceto estatutais não dependentes (I)	0,00	0,00	0,00	0,00	0,00	0,00	0,00	0,00	0,00	0,00	0,00
Das Estatutais Não-dependentes	0,00	0,00	0,00	0,00	0,00	0,00	0,00	0,00	0,00	0,00	0,00
TOTAL DAS DESPESAS	0,00	0,00	0,00	0,00	0,00	0,00	0,00	0,00	0,00	0,00	0,00
PPP A CONTRATAR (II)	0,00	0,00	0,00	0,00	0,00	0,00	0,00	0,00	0,00	0,00	0,00
RECEITA CORRENTE LÍQUIDA (RCL) (III)	29.983.489,16	35.187.235,20	0,00	0,00	0,00	0,00	0,00	0,00	0,00	0,00	0,00
TOTAL DAS DESPESAS CONSIDERADA SPARAOLIMITE (IV = I + II)	0,00	0,00	0,00	0,00	0,00	0,00	0,00	0,00	0,00	0,00	0,00
TOTAL DAS DESPESAS / RCL (%) (V = IV / III)	0,00	0,00	0,00	0,00	0,00	0,00	0,00	0,00	0,00	0,00	0,00

Nota:

FONTE: Sistema: Sistema CONTÁBIL, Unidade Responsável: PREFEITURA MUNICIPAL DE PINTADAS, Emissão: 25/07/2022, às 13:58:16, Assinado Digitalmente no dia 25/07/2022, às 13:58:16.

VALCYR ALMEIDA RIOS  
Prefeito Municipal  
CPF : 356.144.635-34

WANDERLEY SILVA GOMES  
Secretário de Governo e Administração  
Financeira  
CPF : 014.732.655-92

ODAILTON PEREIRA DE ARAUJO  
Contador  
Reg. Prof.: CRC-BA 020817/O-7





# DIÁRIO OFICIAL

## PREFEITURA MUNICIPAL DE PINTADAS - BA

QUARTA-FEIRA  
27 DE JULHO DE 2022  
ANO II – EDIÇÃO Nº 92

Edição eletrônica disponível no site [www.pmpintadas.transparenciaoficialba.com.br](http://www.pmpintadas.transparenciaoficialba.com.br) e garantido sua autenticidade por certificado digital ICP-BRASIL

BA - EXECUTIVO

PREFEITURA MUNICIPAL DE PINTADAS

RELATÓRIO RESUMIDO DE EXECUÇÃO ORÇAMENTÁRIA

DEMONSTRATIVO SIMPLIFICADO DO RELATÓRIO RESUMIDO DA EXECUÇÃO ORÇAMENTÁRIA

ORÇAMENTO FISCAL DA SEGURIDADE SOCIAL

(Janeiro a Junho) - 3º Bimestre de 2022



RREO - Anexo 14 (LRF, Art. 48)

Em Reais

BALANÇO ORÇAMENTÁRIO		Até o Bimestre		
<b>RECEITAS</b>				
Previsão Inicial				30.897.291,00
Previsão Atualizada				30.897.291,00
Receitas Realizadas				19.673.220,80
Déficit Orçamentário				0,00
Saldos de Exercícios Anteriores (Utilizados para Créditos Adicionais)				0,00
<b>DESPESAS</b>				
Dotação Inicial				30.897.291,00
Créditos Adicionais				8.068.117,63
Dotação Atualizada				30.897.291,00
Despesas Empenhadas				27.688.961,36
Despesas Liquidadas				18.270.695,77
Despesas Pagas				18.269.655,77
Superávit Orçamentário				1.402.525,03
<b>DESPESAS POR FUNÇÃO / SUBFUNÇÃO</b>		<b>Até o Bimestre</b>		
Despesas Empenhadas				27.688.961,36
Despesas Liquidadas				18.270.695,77
<b>RECEITA CORRENTE LÍQUIDA - RCL</b>		<b>Até o Bimestre</b>		
Receita Corrente Líquida				35.187.235,20
Receita Corrente Líquida Ajustada para Cálculo dos Limites de Endividamento				35.187.235,20
Receita Corrente Líquida Ajustada para Cálculo dos Limites da Despesa com Pessoal				35.187.235,20
<b>RECEITAS E DESPESAS DOS REGIMES DE PREVIDÊNCIA DOS SERVIDORES</b>		<b>Até o Bimestre</b>		
Regime Próprio de Previdência dos Servidores - PLANO PREVIDENCIÁRIO				
Receitas Previdenciárias Realizadas				0,00
Despesas Previdenciárias Empenhadas				0,00
Despesas Previdenciárias Liquidadas				0,00
Resultado Previdenciário				0,00
Regime Próprio de Previdência dos Servidores - PLANO FINANCEIRO				
Receitas Previdenciárias Realizadas				0,00
Despesas Previdenciárias Empenhadas				0,00
Despesas Previdenciárias Liquidadas				0,00
Resultado Previdenciário				0,00
<b>RESULTADO NOMINAL E PRIMÁRIO</b>		<b>Meta Fixada no Anexo de Metas Fiscais da LDO (a)</b>	<b>Resultado Apurado Até o Bimestre (b)</b>	<b>% em Relação à Meta (b/a)</b>
Resultado Nominal		146.360,00	1.286.981,19	879,33
Resultado Primário		203.923,00	1.140.233,83	559,15
<b>RESTOS A PAGAR A PAGAR POR PODER E MINISTÉRIO PÚBLICO</b>		<b>Inscrição</b>	<b>Cancelamento Até o Bimestre</b>	<b>Pagamento Até o Bimestre</b>
RESTOS A PAGAR PROCESSADOS				
Poder Executivo	540.942,69	0,00	299.186,96	241.755,73
Poder Legislativo	540.942,69	0,00	299.186,96	241.755,73
Poder Judiciário	0,00	0,00	0,00	0,00
Ministério Público	0,00	0,00	0,00	0,00
Defensoria Pública	0,00	0,00	0,00	0,00
RESTOS A PAGAR NÃO-PROCESSADOS				
Poder Executivo	276.272,32	0,00	57.101,29	219.171,03
Poder Legislativo	276.272,32	0,00	57.101,29	219.171,03
Poder Poder Judiciário	0,00	0,00	0,00	0,00
Ministério Público	0,00	0,00	0,00	0,00
Defensoria Pública	0,00	0,00	0,00	0,00
<b>TOTAL</b>	<b>817.215,01</b>	<b>0,00</b>	<b>356.288,25</b>	<b>460.926,76</b>
<b>DESPESAS COM MANUTENÇÃO E DESENVOLVIMENTO DO ENSINO</b>		<b>Valor Apurado Até o Bimestre</b>	<b>Limites Constitucionais Anuais</b>	
			<b>% Mínimo a Aplicar no Exercício</b>	<b>% Aplicado Até o Bimestre</b>
Mínimo Anual de <18% / 25%> das Receitas de Impostos na Manutenção e Desenvolvimento do Ensino	3.503.986,07	<18% / 25%>		27,71
Mínimo Anual de 70% do FUNDEB na Remuneração dos Profissionais da Educação Básica	2.342.503,96	70%		99,49
Percentual de 50% da Complementação da União ao FUNDEB (VAAT) na Educação Infantil	0,00	50%		0,00
Mínimo de 15% da Complementação da União ao FUNDEB (VAAT) em Despesas de Capital	0,00	15%		0,00
<b>RECEITAS DE OPERAÇÕES DE CRÉDITO E DESPESAS DE CAPITAL</b>		<b>Valor Apurado Até o Bimestre</b>	<b>Saldo não realizado</b>	
Receitas de Operação de Crédito			0,00	0,00
Despesa de Capital Líquida			2.898.375,31	260.747,65
<b>PROJEÇÃO ATUARIAL DOS REGIMES DE PREVIDÊNCIA</b>		<b>Exercício</b>	<b>10º Exercício</b>	<b>20º Exercício</b>
				<b>35º Exercício</b>
Plano Previdenciário	0,00	0,00	0,00	0,00
Receitas Previdenciárias	0,00	0,00	0,00	0,00
Despesas Previdenciárias	0,00	0,00	0,00	0,00
Resultado Previdenciário	0,00	0,00	0,00	0,00
Plano Financeiro	0,00	0,00	0,00	0,00
Receitas Previdenciárias	0,00	0,00	0,00	0,00
Despesas Previdenciárias	0,00	0,00	0,00	0,00
Resultado Previdenciário	0,00	0,00	0,00	0,00
<b>RECEITA DA ALIENAÇÃO DE ATIVOS E APLICAÇÃO DOS RECURSOS</b>		<b>Valor Apurado Até o Bimestre</b>	<b>Saldo a realizado</b>	
Receita de Capital Resultante de Alienação de Ativos			0,00	0,00
Aplicação dos Recursos da Alienação de Ativos			0,00	0,00



# DIÁRIO OFICIAL

## PREFEITURA MUNICIPAL DE PINTADAS - BA

QUARTA-FEIRA  
27 DE JULHO DE 2022  
ANO II – EDIÇÃO Nº 92

Edição eletrônica disponível no site [www.pmpintadas.transparenciaoficialba.com.br](http://www.pmpintadas.transparenciaoficialba.com.br) e garantido sua autenticidade por certificado digital ICP-BRASIL

BA - EXECUTIVO

PREFEITURA MUNICIPAL DE PINTADAS

RELATÓRIO RESUMIDO DE EXECUÇÃO ORÇAMENTÁRIA

DEMONSTRATIVO SIMPLIFICADO DO RELATÓRIO RESUMIDO DA EXECUÇÃO ORÇAMENTÁRIA

ORÇAMENTO FISCAL DA SEGURIDADE SOCIAL

(Janeiro a Junho) - 3º Bimestre de 2022



DESPESAS COM AÇÕES E SERVIÇOS PÚBLICOS DE SAÚDE	Valor Apurado Até o Bimestre	Limites Constitucionais Anual	
		% Mínimo a Aplicar no Exercício	% Aplicado Até o Bimestre
Despesas com Ações e Serviços Públicos de Saúde executadas com recursos de impostos	2.588.443,76	15,00	20,47
<b>DESPESAS DE CARÁTER CONTINUADO DERIVADAS DE PPP</b>			
Total das Despesas Consideradas para o Limite / RCL (%)			0,00

Fonte: Sistema: Sistema CONTÁBIL, Unidade Responsável: PREFEITURA MUNICIPAL DE PINTADAS, Emissão: 25/07/2022, às 13:58:58, Assinado Digitalmente no dia 25/07/2022, às 13:58:58.

VALCYR ALMEIDA RIOS  
Prefeito Municipal  
CPF : 356.144.635-34

WANDERLEY SILVA GOMES  
Secretário de Governo e Administração Financeira  
CPF : 014.732.655-92

ODAILTON PEREIRA DE ARAUJO  
Contador  
Req. Prof.: CRC-BA 020817/O-7



# DIÁRIO OFICIAL

## PREFEITURA MUNICIPAL DE PINTADAS - BA

QUARTA-FEIRA  
27 DE JULHO DE 2022  
ANO II – EDIÇÃO Nº 92

Edição eletrônica disponível no site [www.pmpintadas.transparenciaoficialba.com.br](http://www.pmpintadas.transparenciaoficialba.com.br) e garantido sua autenticidade por certificado digital ICP-BRASIL



BA - EXECUTIVO  
PREFEITURA MUNICIPAL DE PINTADAS  
RELATÓRIO RESUMIDO DE EXECUÇÃO ORÇAMENTÁRIA  
DEMONSTRATIVO DE SENTENÇAS JUDICIAIS  
ORÇAMENTO FISCAL DA SEGURIDADE SOCIAL  
Junho de 2022

Artigos 19, § 4º e 30º, § 7º da L.C. 101/00 (Portaria TCM/BA Nº 460)

Beneficiário	Determinação		Nº NE de Origem	Pagamento		
	Data	Valor		Data	Valor	Nº do PP
RAFAEL MAGALHAES BRAGA	03/06/2022	5.962,14	447	03/06/2022	5.962,14	1298
<b>TOTAL</b>	-	<b>5.962,14</b>	-	-	<b>5.962,14</b>	-

VALCYR ALMEIDA RIOS  
Prefeito Municipal  
CPF : 356.144.635-34

WANDERLEY SILVA GOMES  
Secretário de Governo e Administração Financeira  
CPF : 014.732.655-92

ODALTON PEREIRA DE ARAUJO  
Contador  
Reg. Prof.: CRC-BA 020817/O-7



# DIÁRIO OFICIAL

## PREFEITURA MUNICIPAL DE PINTADAS - BA

QUARTA-FEIRA  
27 DE JULHO DE 2022  
ANO II – EDIÇÃO Nº 92

Edição eletrônica disponível no site [www.pmpintadas.transparenciaoficialba.com.br](http://www.pmpintadas.transparenciaoficialba.com.br) e garantido sua autenticidade por certificado digital ICP-BRASIL



BA - EXECUTIVO  
PREFEITURA MUNICIPAL DE PINTADAS  
RELATÓRIO RESUMIDO DE EXECUÇÃO ORÇAMENTÁRIA  
DEMONSTRATIVO DE SENTENÇAS JUDICIAIS  
ORÇAMENTO FISCAL DA SEGURIDADE SOCIAL  
Maio de 2022

Artigos 19, § 4º e 30º, § 7º da L.C. 101/00 (Portaria TCM/BA Nº 460)

Beneficiário	Determinação		Nº NE de Origem	Pagamento		
	Data	Valor		Data	Valor	Nº do PP
TRIBUNAL REGIONAL DO TRABALHO DA 5ª REGIÃO	14/04/2022	5.984,33	337	04/05/2022	5.984,33	1025
<b>TOTAL</b>	-	<b>5.984,33</b>	-	-	<b>5.984,33</b>	-

VALCYR ALMEIDA RIOS  
Prefeito Municipal  
CPF : 356.144.635-34

WANDERLEY SILVA GOMES  
Secretário de Governo e Administração Financeira  
CPF : 014.732.655-92

ODALTON PEREIRA DE ARAUJO  
Contador  
Reg. Prof.: CRC-BA 020817/O-7